



Koesäntö Suojelukoirille (RSV SchH) ja Jälkikoirille (RSV FH)

Yleiset lyhennemerkit

KT	=	<u>Koulutustunnus</u>
FCI	=	Kansainvälinen Kennelliitto
JT	=	Jäljentekijä
KO	=	Koiranohjaaja
MM	=	Maalimies
Ksky	=	Käskysana
IGP	=	FCI:n palveluskoirakoesäntö
KoT	=	Koetuomari
KJ	=	Kokeenjohtaja
KS	=	Koesäntö
Ko	=	Koe
TO	=	Tuomariohje (viittaus, merkki)

Päivitys : 28.7.2021

§1 Merkitys

Menneinä aikoina käyttökoiralla on ollut tärkeä merkitys paimennus- ja suojelukoirana. Näiden tehtävien perusteella suoritettiin valintaa sen suorituskyvystä ja terveysvaatimuksista. Nykyisin tästä valinnasta vastaa harrastustoiminta lisääntyvässä määrin. Tällä on lakiin perustuva oikeutus, mutta kuitenkin toiminta koirien kanssa on aiheuttanut vaatimuksia, jotka ihmisen täytyy täyttää velvollisuutenaan eläintä kohtaan, sillä „kukaan ei saa tuottaa ilman perusteluta syytä, kipua, tuskaa tai vahinkoa eläimelle“ (§ 1 Eläinsuojelulaki vuodelta 1998).

§2 Yleiset määräykset

- 1) Kokeet ovat RSV2000:n ja/tai siihen kuuluvan jäsenyhdistyksen hyväksymiä tilaisuuksia.
- 2) Tilaisuuksien täytyy olla julkisia ja niihin tulee olla mahdollista osallistua.
- 3) Koe on toteutettava näiden sääntöjen jukaisesti.
- 4) Ne rinnastetaan RSV2000:ssa IGP kokeisiin.
- 5) Koepäiviä ovat lauantai, sunnuntai ja vapaapäivät. Mikäli kokeessa on suurempia osallistujamääriä, se voidaan toteuttaa myös muina viikonpäivinä.
- 6) Kokeen avaa kokeenjohtaja.
- 7) Koe päättyy palkintojenjakoon ja koekirjojen palauttamiseen.
- 8) Koetta kohden voi suorittaa vain yhden koeluokan. Poikkeuksena on RSVBH-koe, jolloin sen voi kaksipäiväisessä kokeessa suorittaa ensimmäisenä päivänä ja RSVFH-, RSVSchH-koe toisena päivänä.
- 9) Yksi koiranohjaaja voi ohjata korkeintaan 2 koiraa/koe.
- 10) Vähimmäisosanottajamäärä koetta kohti on 4 koiranohjaajaa.
- 11) Yksi koetuomari voi arvostella 36 osaa/päivä:

- RSVBH
 - - Tottelevaisuus
 - - Liikenneosuus
- RSVSchH
 - - Osa A = Jälki
 - - Osa B = Tottelevaisuus (UO)
 - - Osa C = Suojelu (SchD)
- RSVFH 1-2
- RSVFPr 1-3
- RSVUPr1-3
- RSVSchDPr1-3

Osien lukumäärä ja vähimmäisikä:

Koe	Yksittäisosienlukumäärä	Vähimmäisikä kuukausissa
RSVBH	2	15
RSVSchH1	3	18
RSVSchH2	3	19
RSVSchH3	3	20
RSVFH1	3	18
RSVFH2	3	18
RSVFH	3	20
RSVFPr, RSVUPr, RSVSchDPr	1	luokan mukaisesti

- 12) Kokeen jälkiosa (RSVFPr1-3), tottelevaisuusosa (RSVUPr1-3), suojeluosa (RSVSchDPr1-3) voidaan tehdä yksitellen, jolloin niistä ei anneta koulutustunnusta – ne lasketaan yhdeksi osaksi.
- 13) Koetulos täytyy merkitä koevihkoon, jonka jokainen koiranohjaaja on saanut järjestöltään. Seuraavat tiedot ovat välttämättömiä:
 - jäsennumero (mikäli on käytössä)
 - koiran nimi ja rotu

- tunnistamistiedot (tatuointinumero, siru)
- koiranohjaajan nimi
- osan A pistemäärä
- osan B pistemäärä
- osan C pistemäärä
- yhteispistemäärä
- kokonaisarvosana
- koetuomarin nimi
- koetuomarin allekirjoitus

14) Koiranohjaajan on varmistettava koiran suojarokotusten ja vastuuvakuutuksen olemassaolo.

15) Sukutaulu (mikäli on olemassa), rokotustodistus ja koekirja on luovutettava ennen kokeen alkua kokeen johtajalle.

16) Juoksuisten narttujen osallistuminen on sallittua, ne täytyy pitää kuitenkin erillään muista kokeeseen osallistujista. Osan A ne suorittavat aikataulun mukaisesti ja muissa osissa ne arvostellaan viimeisinä osanottajina tilaisuuden lopussa.

17) Sairaat ja tartuntaa levittävät eläimet on suljettava pois kaikista koetilaisuuksista.

18) Tilaisuuden johtajalla on kurinpito-oikeus, hän on vastuussa koko tilaisuuden järjestyksestä ja turvallisuudesta, hänen ei välttämättä tarvitse olla lisäksi kokeenjohtaja.

§3 Kokeenjohtaja (KJ)

- 1) Kokeenjohtaja organisoii ja valvoo koetta, hän on kokeen aikana koetuomarin käytettävissä eikä siten saa osallistua itse koiranohjaajana.
- 2) Hänen tehtäviin kuuluu erityisesti:
 - hankkia kaikki tilaisuutta varten tarvittavat luvat.
 - valmistella jälkimaastot koesääntöjen vaatimusten mukaisesti kaikkiin koeluokkiin.
 - Sopia jälkialueiden omistajien kanssa ja kulloisenkin metsästysoikeuden omistajan kanssa
 - tilaisuuden järjestämisluvan hankkiminen
 - kaikkien koeluokkien asiapapereiden kuten arvostelukaavakkeiden ja tulosluetteloiden esivalmistelun
 - koekirjojen, sukutaulujen, rokotustodistusten ja tarvittaessa vastuuvakuutustodistusten tarkastamisen
 - hyväksymisluvan tilaisuuden järjestämisestä koetuomarin nähtäväksi ennen kokeen alkua
 - ilmoittaa koetuomarille vähintään kolme päivää ennen koetilaisuutta paikka, alkamisajankohta, reititohje, koelajit ja osallistujien lukumäärä – mikäli tätä ei noudateta, on koetuomarilla oikeus perua tulonsa.
 - hankkia asiantuntevat avustajat kuten esim. maalimiehet suojelua varten, jäljentekijät, henkilöryhmä jne.
 - hankkia koesäännön mukaiset tarvittavat laitteet, myös sirunlukijan ja turvalliset suojavarusteet suojelun maalimiehelle

§4 Koetuomari (KoT)

- 1) Koetuomari arvostelee koiran ja ohjaajan suorituksen, täyttää arvostelukaavakkeet ja varmistaa tulosluettelon allekirjoituksellaan.
- 2) Koetuomari tallentaa arvostelunsa heti kokeen jälkeen RSV2000:n koetiedostoon.
- 3) Koetuomari vastaa koesäännön mukaisesta oikeasta toiminnasta ja määräysten noudattamisesta.
- 4) Tuomarin ratkaisut ovat lopullisia ja kiistattomia. Arvostelun kaikinainen kritiikki voi johtaa koalueelta poistamiseen ja kurinpitotoimenpiteisiin. Perustelluissa tilanteissa, joissa ei ole kyse tapahtuneista ratkaisuista vaan koetuomarin tekemistä sääntörikkomuksista, voidaan tehdä valitus kahdeksan päivän kuluessa. Valitus on tehtävä kirjallisena ja toimitettava valituksen tekijän allekirjoittamana kokeenjohtajan kautta LAZ:lle liitettynä vähintään yhden todistajan lausunto. Osoitettava valitus ei voi kohdistua koetuomarin arvostelun muuttamiseen. LAZ antaa valitukseen päätöksen johtokunnan käsiteltävä asian.
- 5) Koetuomari ei saa häiritä koiraa käytöksellään tai vaikuttaa siihen.
- 6) Koetuomari on oikeutettu:
 - keskeyttämään kokeen mikäli koesääntöä ja/tai hänen antamiaan määräyksiä ei noudateta.

- poistamaan kokeesta loukkaantuneen tai suorituskyvyltään heikentyneen koiran, myös vastoin koiranohjaajan mielipidettä.
- poistamaan koiran, jolla on puutteellinen välinpitämättömyys
- poistamaan koiran kokeesta tottelemattomuuden vuoksi
- hylkäämään koiranohjaajan
- epäurheilijamaisen käyttäytymisen vuoksi
- koesääntöjen rikkomisen vuoksi
- eläinsuojelulain rikkomisen vuoksi
- joka toimii vastoin hyviä tapoja
- manipulointi- tai petosyrityksen vuoksi

§5 Osanottajat/Koiranohjaaja (KO)

- 1) Koiranohjaajan täytyy:
 - ilmoittautua ennen kokeen ilmoittautumisajankohtan päättymistä
 - maksaa osallistumismaksu osallistumisilmoituksen yhteydessä
 - ilmoittaa kokeen johtajalle osallistumisesteen sattuessa
 - noudattaa järjestäjäpaikkakunnan voimassaolevia eläinlääkintä- ja eläinsuojelumääräyksiä
 - ohjata koira urheilullisesti
 - ottaa huomioon koetuomarin ja kokeen johtajan määräykset
 - kuljettaa talutinta mukanaan
- 2) Koiranohjaaja voi:
 - eri osa-alueiden tuloksista huolimatta, ohjata koiraansa kokeen kaikissa osissa
 - halutessaan keskeyttää kokeen
 - jos hän on liikuntarajoitteinen, hänen tulee keskustella koetuomarin kanssa rajoitteen aiheuttamista poikkeamista ohjaamisessa, jotka eivät aiheuta heikennystä arvostelussa (esim. ohjaaminen oikealla puolella, ei juoksuaskelia jne.).
- 3) koulutusapuvälineiden mukana kuljettaminen talutinta ja normaalia kaulapantaa lukuunottamatta ei ole sallittua, hyönteiskaupapannat ovat sallittuja.
- 4) kaulapantaa ei saa käyttää kuristavana.
- 5) Viranomaismääräyksiä on noudatettava, kuten kuonokoppapakkoa julkisella avoimella paikalla, erityisesti poikkeamat ovat mahdollisia esim. RSVBH:ssa.

§6 Hylkääminen ja keskeytys

- 1) Koiranohjaajan hylkäämisen syy on merkittävä koepöytäkirjaan sekä koekirjaan.
- 2) Hylkäyksessä ei anneta pisteitä/arvosanoja, kaikki saavutetut pisteet nolataan.
- 3) Jos koetuomari poistaa koiran kokeesta puutteellisen välinpitämättömyyden vuoksi, on tämä hylkäys.
- 4) Keskeytyksessä
 - saavutetut pisteet kyseisessä osakokeessa otetaan huomioon
 - keskeytetyssä osakokeessa ja yhteispisteissä merkitään vain keskeytys

§7 Käskysanat (Ksky)

- 1) Koiranohjaajalle annetut käskyt ovat vain esimerkkikäskysanoja ja jokainen voi käyttää äidinkielistä tai yksilöllisiä käskysanoja.
- 2) Käsky koostuu yhdestä sanasta, joka voi olla enintään kaksiosainen.
- 3) Koiranohjaaja määrittää:
 - muutamit suoritukset toteutetaan vain käskysanalla ilman kehonkieltä
 - muutamit suoritukset toteutetaan vain kehonkielellä ilman käskysanaa
 - muutamissa suorituksissa molemmat on sallittuja
 Käskysanojen käyttö väärin on virheellistä.

§8 Välinpitämättömyyskoe

- 1) Koetuomarin on tarkastettavat koirat yksitellen ennen jälkityöskentelyn alkua / kokeen alkua. Tällöin hän tarkastaa:
 - tatuointi/sirunumeron rekisteritodistuksesta tai rokotuspassista. Doiminoivaan koiraan ei vieraan tule koskea.

- käyttäytyminen sosiaalisessa ympäristössä, jossa ärsykkeet on hallittavissa
- 2) Koetuomari tarkkailee koko kokeen ajan luonneominaisuuksia, tällöin on kokeesta poistettava puutteellisen välinpitämättömyyden vuoksi epävarmat, pelokkaat, hermostuneet, ampuma-arat koirat sekä pelkopurijat.
 - 3) Välinpitämättömyyskokeen tulos on merkittävä tuomarin arvostelukaavakkeisiin.

§9 Koelukat

- 1) Vaikeusaste lisääntyy korkeammissa koelukissa
- 2) Koelukat on suoritettava hyväksyttävästi nousevassa järjestyksessä: RSVBH (vapaaehtoinen) – RSVSchH-1 – 2 – 3.
- 3) Kaikki kokeet voidaan toistaa niin usein kuin halutaan ja halutussa järjestyksessä.
- 4) Koetuomari arvostelee yksittäiset suorituskriteerit aina samoin.
- 5) Yksittäisten suoritusten lopputulokset/ arvosanat eroavat tilaisuuden luonteen mukaan samoin kuin niiden pisteet ja suoritusosien loppupisteet.
 - kansallinen taso – arvosana annetaan korkeimman suoritusparametrin mukaan keskiarvon laskemisen jälkeen
 - kansainvälisellä tasolla – arvosana annetaan pienimmän suoritusparametrin mukaisesti keskiarvon laskemisen jälkeen

§10 Suoritusparametrit

- 1) Suorituksen arvostelukriteereinä ovat suoritusparametrit:
 - vietti
 - tekniikka
 - yhteistyö
- 2) Vietti ja tekniikka ovat vastakkaisia, koska kokeessa koiralta vaadittavat teknisejä suorituksia, joista se voi tosin luontaisesti suoriutua, mutta jotka eivät vastaa sen alkuperäistä viettipäämäärää.
- 3) Molemmat voidaan saavuttaa erinomaisesti vain optimaalisen ymmärtämisen/yhteistyön avulla.
- 4) Älykkäällä ja eläintä kohtaan oikeudenmukaisella koulutuksella otetaan huomioon kynologiset ja etologiset periaatteet sekä oppimisen lainalaisuudet. Tämän onnistuessa koiran on mahdollista keskittyä koko suorituskäytännöllään koesääntöjen teknisiin suorituksiin täydellisessä yhteistyössä ohjaajansa kanssa.
- 5) Koiran suorituskäytännöllään määrätään viettivoimakkuuden, vahvahermoisuuden, elinvoiman, henkisten voimavarojen, älykkyyden ja koulutuksen laadun mukaan.

§11 Suoritusparametrien keskiarvo (verrattavuus)

- 1) Esimerkki

vietti	tekniikka	yhteistyö	kansallinen tulos	kansainvälinen tulos
v	v	v	v	v
v	sg	sg	v	sg
v	g	g	sg	g
v	b	b	g	g
g	sg	sg	sg	g
v	m	sg	pisteet	pisteet

- 2) Jos suoritusparametri on puutteellinen, annetaan ensin suorituksen vähennyspisteet ja sen jälkeen arvosana.

§12 Arvostelukaavakkeet

- 3) Liite 1 sisältää eri koelukkien arvostelukaavakkeet, joissa on kaikki voimassaolevat arvostelukriteerit.
- 4) Kokeen suoritukset ovat pitkän koulutusprosessin tulosta vastaten kehitystasoa.
- 5) Kehitystasoa tarkastellaan:
 - eri koelukissa
 - suoritusparametrien arvosanojen keskiarvo
- 6) Kulloisessakin koetasossa suoritusparametrin merkittävyyden mukaisesti
- 7) Arvostelukaavakkeiden merkinnät

- Koetuumari huomioi jokaisen suorituksen prametrit vietti, tekniikka, yhteistyö. Mikäli hän ei huomioi niitä, on suoritus korkein V.
- Koetuumari arvostelee jokaisessa suorituksessa vietti, tekniikka, yhteistyö, laskee arvosanojen keskiarvon ja antaa sen jälkeen suorituksen arvosanan
- Suorituksen arvosana määrittää pistemäärän
- Osan yhteispistemäärä muodostuu yksittäisten suoritusten pistemäärien summasta.
- Kokeen yhteispistemäärä muodostuu yksittäisten osien pistemäärän summasta
- Siitä muodostuu kokeen arvosana

§13 Arvosanat/pisteet/tulos

1) Suoritukset luokitellaan arvosanojen mukaisesti

- V = erinomainen 96%
 - SG = erittäin hyvä 90%
 - G = hyvä 80%
 - B = tyydyttävä 70%
 - M = puutteellinen
- ja sen jälkeen annetaan pisteet.

2) Arvostelukriteerien määritelmät ovat tämän koesäännön liitteessä 2.

3) Koetuumarin arvosanojen liikkumavara on seuraavan taulukon mukainen:

korkein pistemäärä	V	SG	G	B	M
3	2,9	2,7	2,4	2,1	0
4	3,8	3,6	3,2	2,8	0
5	4,8	4,5	4,0	3,5	0
6	5,8	5,4	4,8	4,2	0
7	6,7	6,3	5,6	4,9	0
9	8,6	8,1	7,2	6,3	0
10	9,6	9	8	7	0
11	10,6	9,9	8,8	7,7	0
12	11,5	10,8	9,6	8,4	0
15	14,5	13,5	12	10,5	0
20	19,2	18,0	16	14	0
30	28,8	27	24	21	0
35	33,6	31,5	28	24,5	0,
100	96	90	80	70	0
300	286	270	240	210	0

4) Osan yhteispistemäärään lasketaan vain kokonaiset pisteet.

5) Saman yhteispistemäärien kohdalla sijoituksen ratkaiseen suojelun pistemäärä, sen jälkeen tottelevaisuuden pistemäärä.

6) Osan hyväksymiseksi on saavutettava vähintään 70 pistettä.

7) Koe on hyväksytty, jos kaikki osat on hyväksytyt.

Jälki

§14 Kulku

Koiranohjaaja ilmoittautuu tuomarille perusasennossa, mainiten nimensä, koiransa nimen ja kertoo ottaako koira vai ilmaiseksi. Hän menee koiransa kanssa aloitukseen ja asettaa koiran käskyllä „etsi“. Hän antaa jälkinarun kulkea käsien läpi ja seuraa sitten koiraansa tällä etäisyydellä. Tämä koskee myös vapaanaetsintää.

Jälkinarun pituudet ovat seuraavat:

- RSVSchH 1/RSVFPr 1 > 3 m
- RSVSchH 2/RSVFPr 2 > 5 m
- RSVSchH 3/RSCFPr 3 = 10 m
- RSVFH 1/RSVFH 2 = 10 m

Esineellä koiranohjaaja laskee liinan maahan ja menee koiransa viereen, ottaa esineen, näyttää sen tuomarille ja sen jälkeen asettaa koiransa samalta sivulta uudelleen jäljelle. Viimeisen löydetyn esineen jälkeen koiranohjaaja menee koiransa kanssa tuomarin luo ja ilmoittaa perusasennossa löydetty esineet ja ilmoittaa jälkityöskentelyn päättyneeksi.

1. Työskentely alkaa ja päättyy perusasentoon.
2. Koiranohjaaja ja jäljentekijä seuraavat työskentelevää koira etsintäalueen ulkopuolella häiritsemättä koira.
3. Jäljet voidaan tehdä kaikille luonnollisille maapohjille.
4. Jäljet sovitetaan maaston mukaisesti, vaihtuva jälkipohja on sallittua.
5. Koetuomari päättää, suuremmissa kokeissa jälkivalvoja:
 - jäljenkulun
 - jäljentekijöiden tehtävät
 - jäljen tekemisen valvomisen
6. Jäljen alku merkitään vasemmalle puolelle sijoitetulla kilvellä.
7. Suoritusjärjestys arvotaan jälkien tekemisen jälkeen.
8. Kolmen epäonnistuneen jäljen aloituksen jälkeen jälkityöskentely on keskeytettävä.
9. Koira voi työskennellä jälkinarussa kaulapantaan tai jälkivaljaisiin kinnitettynä tai vapaana.
10. Löysällä riippuva jälkinaru ei ole virheellinen, ei myöskään silloin, jos se koskettaa maata.
11. Myös vapaana etsivän koiranohjaajan täytyy säilyttää koiraan noin etäisyys suorilla.
12. Koiranohjaajan ei tarvitse välttämättä kulkea koiran takana.
13. Jos koira häiriintyy jäljellä esiintyvistä riistasta, koiranohjaaja voi käskä sen itsenäisesti maahan, kunnes ärsyke on ohi ja hän voi asettaa koiran uudestaan jäljelle. Tästä ei seuraa pistevähennystä.
14. Sivun pituus on vähintään 30 askelta.

§15 Jäljen tekeminen

Jäljen askeleet tehdään seuraavan kaavion mukaisesti: (ks sivu 8)

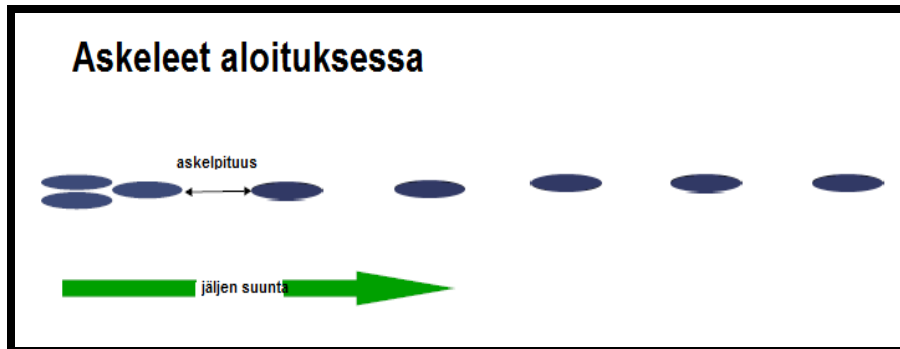
§16 Esineet

1. Jälkiesineiden täytyy hajustua jäljentekijällä vähintään 30 minuuttia.
2. Niiden ei pidä olla räikeitä väriltään eivätkä ne saa erottua oleellisesti maapohjasta.
3. Pituus noin 10 cm, leveys 2-3 cm, paskuus 0,5-1 cm
4. Materiaali: esim. nahka, tekstiili, puu
5. Kansainvälisissä kilpailuissa ne on numeroitava.
6. 1. esine laitetaan vähintään 100 askeleen jälkeen.
7. Esineiden täytyy olla kulumista vähintään 20 askelta.

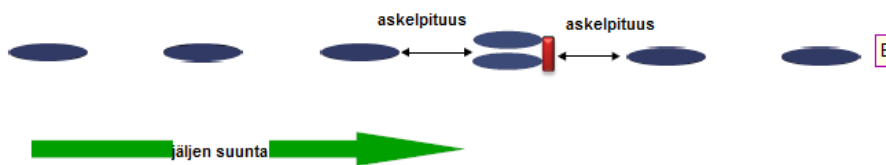
§17 Jäljen ylitykset RSVFH1 ja RSVFH2

Harhajäljet

- leikkaavat kaksi kertaa jäljen eri sivuilla, eivät kuitenkaan ensimmäisellä ja viimeisellä sivulla
- kulma ei ole terävämpi kuin 60°
- etäisyys kulmasta on vähintään 40 askelta



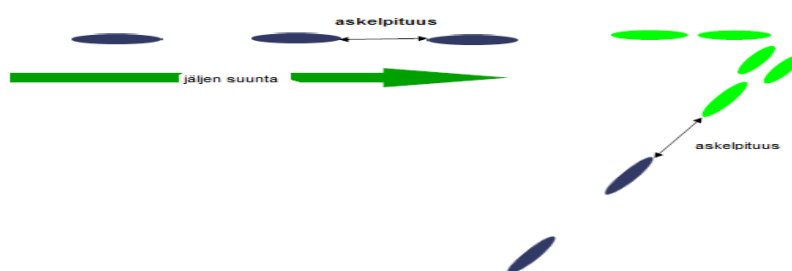
Askeleet esineellä



Askeleet kulmassa



Askeleet terävässä kulmassa



§18 Vaikeusaste

	RSV SchH/ RSV FPr 1	RSV SchH/ RSV FPr 2	RSV SchH/ RSV FPr 3	RSV FH1	RSV FH2
Laji	oma jälki	vieras jälki	vieras jälki	vieras jälki vaihtuval- la maapohjalla, tie/katu on maholli- nen	vieras jälki
Ikä	20 minuuttia	30 minuuttia	60 minuuttia	3 tuntia	3 tuntia
Pituus	300 askelta	400 askelta	600 askelta	1200 askelta	1800 askelta
Sivu	3	3	5	7	8
Kulma	2 noin 90°	2 noin 90°	4 noin 90°	6 noin 90°	2 terävää (30°- 60°), 1 puolikaari 30m säteellä
Esine	2 oma	2 vieras	3 vieras	4 vieras	7 vieras
Harhajälki	ei	ei	ei	30 minuuttia tekemisen jälkeen	30 minuuttia ennen etsintää
Työsken- telyaika max	15 minuuttia	15 minuuttia	20 minuuttia	30 minuuttia	45 minuuttia

§19 Arvostelukriteerit/Puutteet

1. Arvostelukaavakkeissa on nimetty etsintätyöskentelyn arvostelukriteerit.
2. Erinomaisen suorituksen pienet puutteet eivät vähennä arvosanaa.
3. Kulman tarkastaminen ilman jäljen jättämistä, ei ole virheellistä.
4. Esineet tulee ilmaista tai ottaa heti vakuuttavasti ilman ohjaajan vaikutusta. Ilmaisu voi tapahtua maahan menemällä, istumalla tai seisomalla (myös vaihdellen). Ottava koira voi tulla koiranohjaajan luo, jonka on jäätävä seisomaan.
5. Hieman vino asento maassa esineen edessä ei ole virheellistä.
6. Ksky „etsi“ on sallittua vain alussa ja uudelleen aloituksessa esineen jälkeen, kaikki muut käskysanat ovat apuja.
7. Kehuminen on sallittua vain esineen ottamisen jälkeen ennen uudelleen aloitusta, muu kehuminen on apuja.
8. Havaitut puutteet on suhteutettava kulloiseenkin jäljen / ongelman vaikeusasteeseen ja sovitettava niitä vastaavaan arvosanaan.

Tottelevaisuus

§20 Suorituksen kulku

1. Kaksi koiranohjaajaa ilmoittautuu perusasennossa koetuomarille tottelevaisuussuorituksen alussa, he ilmoittavat nimensä, sen jälkeen koiransa ja koeluokan. Kolmen ryhmä on myös järjestelyjen kannalta (1. ohjaa / 2. paikallamakuu; 3. ohjaa / 1. paikallamakuu; 2. ohjaa / 3. paikallamakuu)
2. Koetuomari lähettää koiranohjaajan, jolla on suurempi lähtönumero paikallamakuulle, toinen siirtyy aloituspisteeseen.
3. Sen jälkeen kun molemmat koiranohjaajat ovat päättäneet suorituksensa, he ilmoittautuvat perusasennossa tottelevaisuussuorituksen päättymisen merkiksi. Tämän jälkeen koira kytketään.
4. Suoritukset tehdään kunkin koeluokan mukaisesti kuten alla olevassa taulukossa on esitetty:
5. Suorituksessa 8 koetuomari antaa luvan paikalla makaavan koiran ohjaajalle mennä noutamaan koiransa. Sen jälkeen hän siirtyy lähtöpisteeseen tasalle.
6. Suorituksen 9 jälkeen 1. koira menee paikallamakuuseen ja toinen koiranohjaaja ohjaa.

	Suoritus: maksimipistemäärä:	RSVBH 60	RSVSchH/ RSVUPR1 100	RSVSchH/ RSVUPR2 100	RSVSchH/ RSVUPR3 100
1	Kytettyä seuraaminen	15	--	--	--
2	Vapaana seuraaminen	15	20	10	10
3a	Istuminen perusasennosta	10	--	--	--
3b	Istuminen liikkeestä	--	10	10	10
4a	Maahanmeno ja luoksetulo perusasennosta	10	--	--	--
4b	Maahanmeno ja luoksetulo kävelystä	--	10	10	--
4c	Maahanmeno ja luoksetulo kävelystä/juoksusta	--	--	--	10
5a	Seisominen kävelystä	--	--	10	--
5b	Seisominen juoksusta	--	--	--	10
6	Noutaminen tasamaalla	--	10	10	10
7	Noutaminen esteen yli (650g)	--	15	15	15
8	Noutaminen vinoesteen yli (650g)	--	15	15	15
9	Eteenlähettäminen ja maahanmeno	--	10	10	10
10	Koiran paikallaolo häiriönalaisena	10	10	10	10

§21 Suorituksen alku ja loppu

1. Jokainen suoritus alkaa ja päättyy perusasentoon.
2. Koiranohjaaja osoittaa perusasennollaan valmiutensa seuraavaan harjoitukseen.
3. Koetuumari antaa suoritusluvan.
4. Harjoitushyppy eivät ole ohjaamisen ja suoritusten välissä sallittuja.
5. Kokeessa kaikkien koirien täytyy hypätä samojen esteiden yli.

§22 Arvostelukriteerit/Puutteet

1. Totelevaisuussuorituksen arvostelukriteerit ovat arvostelukaavakkeissa.
2. Erinomaisen suorituksen pienet puutteet eivät pienennä arvosanaa.
3. Vaihto staattisesta dynaamiseen arvostellaan viettiosuudessa – vaihto dynaamisesta staattiseen arvostellaan tekniikan ja yhteistyön osuudessa.
4. Suoritusten välillä on sallittua koiran rentouttaminen / kehuminen siten, ettei sen kanssa leikitä.
5. Osa-arvostelut hyppysuorituksissa:
Suorituksen osa-arvostelu on vain silloin mahdollista, jos kolmesta osasta

- menohyppy = 5 pistettä
- noutaminen = 5 pistettä
- paluuhyppy = 5 pistettä

vähintään yksi hyppy ja noutaminen suoritetaan.

§23 Tarvikkeet

1. Suoritusten „vapaana seuraaminen“ ja „paikallaolo häiriönalaisena“ käytettävän pistoolin kaliperi on 6 mm.
2. Noutosuorituksissa ovat vain järjestäjän käyttöönsä asettamat noutoesineet sallittuja.
3. Noutoesineen puijen kapulan täytyy olla vähintään 4 cm maasta.
4. Noutoesineiden painot:

	Noutaminen tasamaalla	Noutaminen esteillä
RSVSchH/RSVUPr 1	650 g - 10 m heittäminen	650 g
RSVSchH/RSVUPr 2	1000 g - 10 m heittäminen	650 g
RSVSchH/RSVUPr 3	2000 g - 10 m heittäminen	650 g

- Suorituksen lopussa koiranohjaaja kävelee koiransa kanssa paikallaan liikkuvaan ryhmään, joka koostuu vähintään neljästä henkilöstä. Koiranohjaajan täytyy kiertää koiransa kanssa yksi henkilö oikealta ja yksi henkilö vasemmalta ja pysähtyä vähintään kerran ryhmässä. Koetuumari on oikeutettu vaatimaan tarvittaessa uusimista.
- Tuomarin merkistä ohjaaja siirtyy koiransa kanssa ryhmästä pois ja pysähtyy perusasentoon.

3.a. Istuminen perusasennosta	Käsky: „seuraa“ , „istu“
--------------------------------------	--------------------------

- Koiranohjaaja lähtee liikkeelle perusasennosta vapaana seuraavan koiransa kanssa eteenpäin.
- 10 - 15 askeleen jälkeen koiranohjaaja pysähtyy perusasentoon, antaa käskyn „istu“ ja jatkaa eteenpäin 15 askelta. Hän kääntyy heti ympäri koiraansa kohti. Tuomarin merkistä koiranohjaaja palaa koiransa luokse takaisin sen oikealle puolelle perusasentoon.

3.b. Istuminen	liikkeestä			Käsky: „seuraa“ , „istu“
-----------------------	-------------------	--	--	--------------------------

- Suorasta perusasennosta koiranohjaaja kävelee vapaana seuraavan koiransa kanssa eteenpäin.
- 10 - 15 askeleen jälkeen koiranohjaaja täytyy istuutua heti käskystä „istu“ menosuuntaan koiranohjaajan keskeyttämättä, muuttamatta kävelytapaansa tai katsomatta taakseen.
- Seuraavien 15 askeleen jälkeen koiranohjaaja pysähtyy ja kääntyy heti ympäri koiraansa kohti.
- Tuomarin merkistä koiranohjaaja palaa takaisin koiransa luokse sen oikealle puolelle perusasentoon.

4. a. Maahanmeno ja luoksetulo perusasennosta	Käsky: „seuraa“ , „maahan“ , „tänne“ , „sivulle“
--	--

- Käskysanalla „seuraa“ koiranohjaaja lähtee liikkeelle perusasennosta koiransa kanssa eteenpäin.
- 10 - 15 askeleen jälkeen koiranohjaaja pysähtyy perusasentoon, antaa käskyn „maahan“ ja kävelee eteenpäin 30 askelta. Hän kääntyy heti ympäri koiraansa kohti ja jää seisomaan paikalleen.
- Tuomarin merkistä koiranohjaaja käskyy koiran luokseen. Koiran on tultava iloisesti ja nopeasti ohjaajansa luokse ja istuttava tiiviisti ja suoraan hänen eteensä.
- Käskystä „sivulle“ koiran on tultava perusasentoon.

4.b. Maahanmeno	ja	luoksetulo	kävelystä	Käsky: „seuraa“ , „maahan“ , „tänne“ , „sivulle“
------------------------	-----------	-------------------	------------------	--

- Koiranohjaaja lähtee liikkeelle suorasta perusasennosta eteenpäin vapaana seuraavan koiransa kanssa.
- 10 - 15 askeleen jälkeen koiranohjaaja täytyy mennä heti maahan käskyllä „maahan“ kulkusuunnassa koiranohjaajan keskeyttämättä, muuttamatta kävelytapaansa tai katsomatta taakseen.
- Koiranohjaaja jatkaa 30 askelta eteenpäin, pysähtyy seisomaan ja kääntyy heti ympäri rauhallisesti ja tarkkaavaisesti makaavaa koiraansa kohti.
- Tuomarin merkistä koiranohjaaja käskyy koiran luokseen käskyllä „tänne“ tai koiran nimellä. Koiran täytyy tulla luokse iloisesti, nopeasti ja suoraan, istuen tiiviisti ja suoraan ohjaajan eteen.
- Käskystä „sivulle“ koiran täytyy siirtyä perusasentoon.

4.c. Maahanmeno ja luoksetulo	kävelystä/juoksusta	Käsky: „seuraa“ , „seuraa“ , „maahan“ , „tänne“ , „sivulle“
--------------------------------------	----------------------------	---

- Koiranohjaaja lähtee liikkeelle suorasta perusasennosta eteenpäin vapaana seuraavan koiransa kanssa.
- 10 - 15 kävelyaskeleen jälkeen jatketaan 10 - 15 askelta juosten.
- Käskystä „maahan“ koiranohjaaja täytyy mennä heti maahan juoksuunassa koiranohjaajan keskeyttämättä, muuttamatta juoksutapaansa tai katsomatta taakseen.
- Koiranohjaaja jatkaa 30 askelta eteenpäin, pysähtyy seisomaan ja kääntyy heti ympäri maassa makaavaa koiraansa kohti.
- Tuomarin merkistä koiranohjaaja käskyy koiran luokseen käskyllä „tänne“ tai koiran nimellä.
- Koiranohjaaja täytyy tulla luokse iloisesti, nopeasti ja istuutuen tiiviisti ja suoraan ohjaajan eteen.
- Käskystä „sivulle“ koiranohjaaja täytyy siirtyä perusasentoon.

5.a. Seisominen	kävelystä		Käsky: „seuraa“, „seiso“, „istu“
------------------------	------------------	--	----------------------------------

1. Koiranohjaaja lähtee liikkeelle suorasta perusasennosta eteenpäin vapaana seuraavan koiransa kanssa.
2. 10 - 15 askeleen jälkeen koiran täytyy jäädä heti käskystä „seiso“ menosuunnassa seisomaan paikalleen koiranohjaajan keskeyttämättä, muuttamatta kävelytapaansa tai katsomatta taakseen.
3. Koiranohjaaja pysähtyy 15 askeleen jälkeen ja kääntyy heti rauhallisesti ja tarkaavaisesti seisovaa koiraansa kohti.
4. Tuomarin merkistä koiranohjaaja kävelee takaisin koiransa luokse sen oikealle puolelle perusasentoon.
5. Noin 3 sek. jälkeen koiran täytyy istuutua nopeasti ja suoraan käskystä „istu“.

5.b. Seisominen	juoksusta		Käsky: „seuraa“, „seiso“, „tänne“, „sivulle“
------------------------	------------------	--	--

1. Suorasta perusasennosta koiranohjaaja juoksee vapaana seuraavan koiransa kanssa eteenpäin.
2. 10 - 15 juoksuaskeleen jälkeen koiran täytyy jäädä heti käskystä „seiso“ juoksu suunnassa paikalleen seisomaan koiranohjaajan keskeyttämättä, muuttamatta juoksutapaansa tai katsomatta taakseen.
3. Koiranohjaaja jatkaa 30 askelta eteenpäin, pysähtyy seisomaan ja kääntyy heti ympäri rauhallisesti ja tarkkaavaisesti seisovaa koiraansa kohti.
4. Tuomarin merkistä koiranohjaaja käskyy koiran luokseen käskyllä „tänne“ tai koiran nimellä.
5. Koiran täytyy tulla luokse iloisesti, nopeasti ja istuutua ohjaajan eteen tiiviisti ja suoraan.
6. Käskystä „sivulle“ koiran täytyy siirtyä perusasentoon.

6. Noutami- nen	tasa	maalla		Käsky: „tuo“, „irti“, „sivulle“
----------------------------	-------------	---------------	--	---------------------------------

1. Koiranohjaaja heittää noutoesineen suorasta perusasennosta. Käskyn „tuo“ saa antaa vasta sitten, kun esine on pysähtynyt.
2. Koiranohjaaja ei saa muuttaa perusasentoaan. Heitettäessä tukiaskeleen ottaminen on sallittua.
3. Rauhallisesti ja vapaasti koiranohjaajan sivulla istuvan koiran täytyy juosta noutoesineelle nopeasti käskystä „tuo“, ottaa se heti ja tuoda ohjaajalleen nopeasti ja suoraan.
4. Koiran täytyy istuutua tiiviisti ja suoraan ohjaajansa eteen sekä pitää noutoesinettä rauhallisella otteella niin kauan kunnes ohjaaja noin 3 sekunnin tauon jälkeen ottaa noutoesineen pois käskyllä „irti“.
5. Luovutuksen jälkeen noutoesinettä täytyy pitää rauhallisesti alhaalla olevassa kädessä, oikealla puolella kehoa.
6. Käskystä „sivulle“ koiran täytyy siirtyä perusasentoon.

7. Noutami- nen	esteen	yli		Käsky: „hyppy“, „tuo“, „irti“, „sivulle“	
Pistejako				menohyppy	5 pistettä
				noutaminen	5 pistettä
				paluuhyppy	5 pistettä

1. Esteen edessä koiranohjaaja ottaa koiransa kanssa perusasennon.
2. Suorasta perusasennosta koiranohjaaja heittää noutoesineen esteen yli. Vasta kun noutoesine on pysähtynyt, saa koiranohjaaja antaa käskyn „hyppy“.
3. Rauhallisesti ja vapaasti ohjaajansa sivulla istuvan koiran täytyy hypätä käskystä „hyppy“ ja „tuo“ (käsky „tuo“ täytyy antaa hyppäämisen aikana) vapaahyppynä esteen yli, juosta nopeasti noutoesineelle, ottaa se heti, hypätä heti takaisin vapaahyppynä esteen yli ja tuoda noutoesine nopeasti ohjaajalleen.
4. Koiran täytyy istuutua tiiviisti ja suoraan ohjaajansa eteen sekä pitää noutoesinettä rauhallisella otteella niin kauan kunnes ohjaaja noin 3 sekunnin tauon jälkeen ottaa noutoesineen pois käskyllä „irti“.
5. Luovutuksen jälkeen noutoesinettä täytyy pitää rauhallisesti alhaalla olevassa kädessä, oikealla puolella kehoa.
6. Käskystä „sivulle“ koiran täytyy siirtyä perusasentoon.

8. Noutaminen	vinoes- teen	yli		Käsky: „hyppy“, „tuo“, „irti“, „sivulle“	
Pistejako				menohyppy	5 pistettä
				noutaminen	5 pistettä
				paluuhyppy	5 pistettä

- Vinoesteen edessä koiranohjaaja ottaa koiransa kanssa perusasennon
- Suorasta perusasennosta koiranohjaaja heittää noutoesineen vinoesteen yli.
- Rauhallisesti ja vapaana ohjaajansa sivulla istuvan koiran täytyy kiivetä vinoesteen yli käskystä „hyppy“ ja „tuo“ (käsky „tuo“ täytyy antaa hyppäämisen aikana), juosta nopeasti noutoesineelle, ottaa se heti, palata heti vinoesteen yli takaisin, ja tuoda noutoesine nopeasti ohjaajalleen.
- Koiran täytyy istuutua tiiviisti ja suoraan ohjaajansa eteen sekä pitää noutoesinettä rauhallisella otteella niin kauan kunnes ohjaaja noin 3 sekunnin tauon jälkeen ottaa noutoesineen pois käskyllä „irti“.
- Luovutuksen jälkeen noutoesinettä täytyy pitää rauhallisesti alhaalla olevassa kädessä, oikealla puolella kehoa.
- Käskystä „sivulle“ koiran täytyy siirtyä perusasentoon
Jos noutoesine on selvästi sivussa tai heikosti koiran nähtävissä, on koiranohjaajalla mahdollisuus heittää noutoesine uudestaan saatuaan siihen luvan tai tuomarin neuvosta ilman pistevähennystä. Tällöin koiran täytyy jäädä istumaan paikalleen.

9. Eteenlähettäminen	ja	maahan	meno	Käsky: „seuraa“, „eteen“, „maahan“, „istu“
-----------------------------	-----------	---------------	-------------	--

- Koiranohjaaja kävelee suorasta perusasennosta vapaana seuraavan koiransa kanssa keskilinjaa pitkin.
- 10 - 15 askeleen jälkeen koiranohjaaja antaa käskyn „eteen“ osoittaen samanaikaisesti ja kertaalleen kädellään ja pysähtyy seisomaan.
- Koiran täytyy edetä määrätietoisesti, suoralinjaisesti ja nopealla askellajilla vähintään 30 askelta osoitettuun suuntaan.
- Tuomarimerkistä koiranohjaaja antaa käskyn „maahan“, jolloin koiran täytyy mennä heti maahan.
- Tuomarimerkistä koiranohjaaja kävelee koiransa luo sen oikealle puolen.
- Noin 3 sek. jälkeen koiran täytyy nousta nopeasti istumaan suoraan perusasentoon käskyllä „istu“.

10. Paikallaolo	häiriön	alaisena		Käsky: „maahan“, „istu“
------------------------	----------------	-----------------	--	-------------------------

- Toisen koiran suoritusosan B alussa koiranohjaaja asettaa koiransa perusasennosta käskyllä „maahan“ paikallaolopaikalle.
- Koiranohjaaja etenee taakseen katsomatta koekentällä:
 - RSVBH noin 20 askelta RSVUPr 1 ja 2, RSVSchH 1 ja 2 vähintään 30 askelta jäädessä seisomaan rauhallisesti koiran näkyviin selin kääntyneenä.
 - RSVUPr 3, RSVSchH 3 hän kävelee näkymättömiin piiloon.
- Koiran täytyy maata paikallaan rauhallisesti ilman vaikuttamista sillä aikaa, kun toinen koira tekee suoritukset 1-6.
- Tuomarimerkistä koiranohjaaja palaa koiransa luo sen oikealle puolen.
- Tuomarimerkistä noin 3 sek. jälkeen koiran täytyy nousta istumaan nopeasti ja suoraan perusasentoon käskyllä „istu“.

Suojelu

§25 Osan kulku

1. Koiranohjaaja ilmoittautuu koetuomarille risteilyalueen aloituspisteessä nostamalla käden ylös perusasennossa.
2. Koetuomari antaa käsimerkillä luvan suorituksen aloittamiseen.
3. Koiranohjaajan työskentely päättyy viimeisen sivukuljetuksen loppuilmoitukseen perusasennossa koetuomarin edessä.
4. Koira kytketään loppuilmoituksen jälkeen.

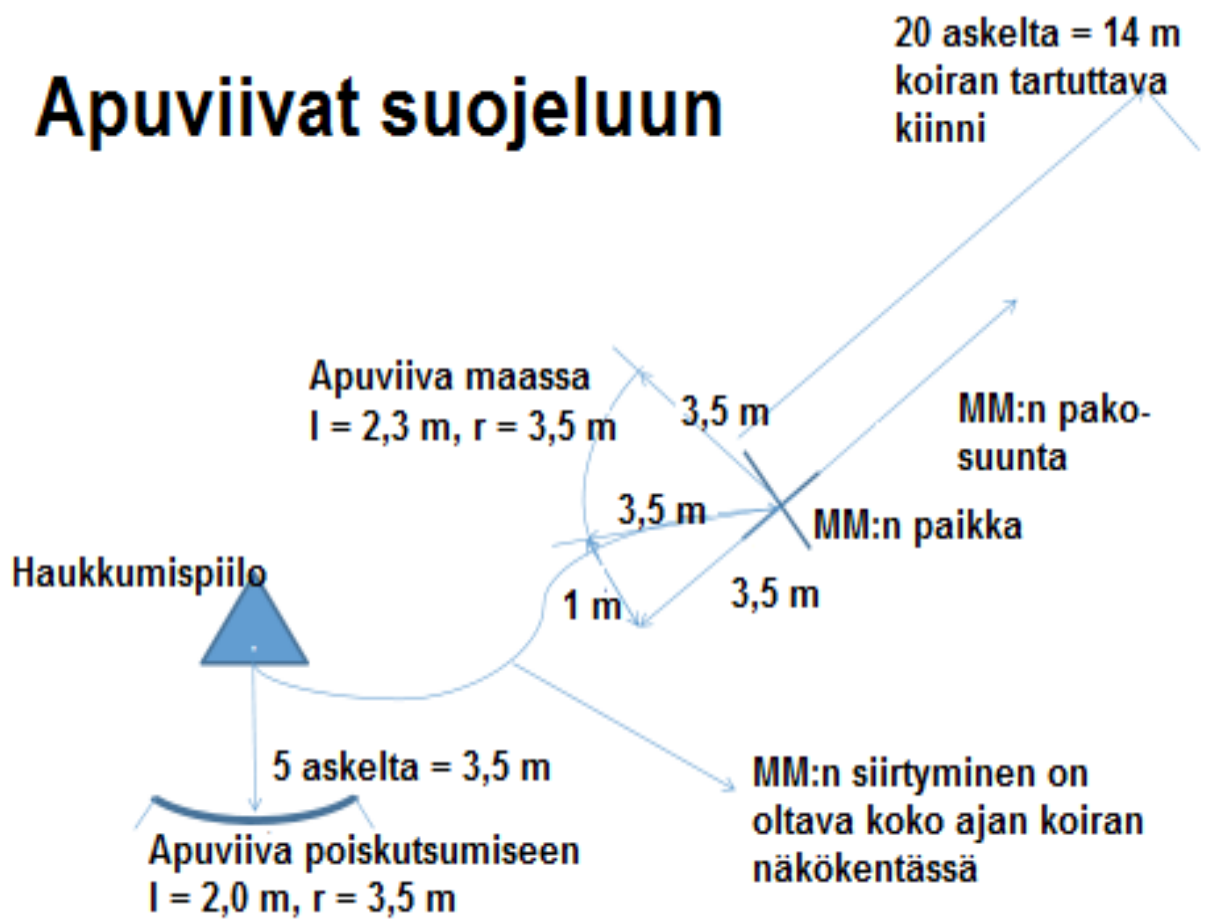
Suoritukset tehdään kulloisessakin koeluokassa seuraavan taulukon mukaisesti.

	Suoritus: Maksimipistemäärä	RSVSchH/ RSVSPr1 100	RSVSchH/ RSVSPr 2 100	RSVSchH/ RSVSPr3 100
1	Maalimiehen etsintä risteillen	5	5	10
2	Vartiointi ja haukkuminen	10	10	10
3	Paon estäminen	20	10	10
4	Hyökkäyksen torjunta	35	20	20
5	Selkikuljetus	--	5	5
6	Hyökkäys selkikuljetuksen yhteydessä	--	30	15
7	Hyökkäys tarkkailuasennosta	30	20	10
8	Hyökkäyksen torjunta	--	--	20

§26 Arvostelukriteerit/Puutteet

1. Suojelun arvostelukriteerit on mainittu tuomarin arvostelukaavakkeissa
2. Minimaaliset puutteet eivät vähennä erinomaisen suorituksen arvosanaa.
3. Maalimiessuorituksen aiheuttamat havaitut puutteet on arvioitava kulloisenkin vaikeusasteen mukaisesti harkittaessa arvosanaa.
4. Koiran taistelutahdon voimakkuus arvostellaan suorituskriteerien viettialueella.
5. Puruvaihe, kuormitusvaihe ja ei puruvaihe on sijoitettu varsinaisesti vietillisiin ja teknisiin osiin.
6. Vaihtaminen
 - puruvaiheesta ei puruvaiheeseen
 - ei puruvaiheesta tottelevaisuuteen
 - tottelevaisuudesta puruvaiheeseen näyttävät koulutuksen onnistumisen /konfliktin hallinnan ja eikä vain koiran laatua, vaan myös sen, kuinka pitkälle koiran viettipotentiali on ohjautunut täsmälliseen tekniikkaan.
7. Tarkastuksen suoritus on ohjaajan päätettävissä, hän voi esimerkiksi käskeä maalimestä siirtymään taaksepäin tai tehdä tarkastuksen suoraan maalimiehen edessä. Maalimiehen on noudatettava koiranohjaajan ohjeita.
8. Kuljetuksissa koiran on käveltävä vapaanaseuraamisasennossa ja tarkkailtava maalimestä silmillään, tällöin on tiedostettava koiran 180° näkökenttä.
9. Irroittamisessa koiranohjaajalla on mahdollisuus antaa käsky „irti“ tuomarin luvalla kolme kertaa, sen jälkeen seuraa keskeytys tottelemattomuuden vuoksi. Toinen ja kolmas käsky ovat vaikutuksia ja johtavat arvosanamäärittelyn mukaisiin pistevähennyksiin.
10. „Vietti“ suoritusosassa vain aktiivisesti maalimiehen edessä haukkuvalla koiralla on mahdollisuus saavuttaa erinomainen ei puruvaiheessa

Apuviivat suojeleluun



§27 Suoritukset

	RSV SchH/RSVSPr 1	RSV SchH/RSVSPr 2	RSV SchH/RSVSPr 3
1. Maalimiehen etsintä risteillen	Käskyt: „kierrä“, „tänne“. Käskyn „tänne“ yhteyteen voi liittää myös koiran nimen.		
	Maalimies sijoittautuu viimeiseen piiloon koiran näkymättömiin.		
	Koiranohjaaja siirtyy kyt- ketyn koiransa kanssa neljännen ja viidennen piilon tasalle keskilinjalla siten, että on mahdollista suorittaa kaksi sivupistoa ja kytkee koiran siellä irti.	Koiranohjaaja siirtyy vapaana seuraavan koiransa kanssa toisen ja kolmannen piilon tasalle keskilinjalla siten, että on mahdollista suorittaa neljä sivupistoa.	Koiranohjaaja siirtyy vapaana seuraavan koiransa kanssa ensimmäisen piilon tasalle siten, että on mahdollista suorittaa kuusi sivupistoa
	<ul style="list-style-type: none"> • Käskyllä „kierrä“ sekä oikean tai vasemman käden merkillä koiran täytyy irtautua nopeasti ohjaajasta ja kiertää määrätietoisesti osoitettu piilo tiiviisti ympäri. • Kun koira on suorittanut sivupiston, koiranohjaaja huutaa sen nimellä ja/tai käskyllä „tänne“ luokseen ja osoittaa liikkeestä käskyllä „kierrä“ seuraavaa piiloa kohden. • Koiranohjaaja liikkuu normaalisti kävellen ajatellulla keskilinjalla, jolta ei saa poiketa risteliilyn aikana. Koiran täytyy risteillä aina koiranohjaajan edellä. • Kun koira on saavuttanut maalimiehen piilon, koiranohjaajan täytyy pysähtyä paikalleen, käskyt eivätkä käsimerkit ole silloin enää sallittuja 		
Jos koira ei löydä 3. yrityksen jälkeen maalimiestä haukkumispiilolla, seuraa keskeytys.			
2. Vartiointi ja haukkuminen	Erillinen yksi käsky: „tänne“, „sivulle“ tai „istu“	Erillinen yksi käsky: „tänne“, „sivulle“	
	<ul style="list-style-type: none"> • Koiran täytyy haukkua maalimiestä aktiivisesti, tarkkaavaisesti ja jatkuvasti. Koira ei saa hyppiä maalimiestä vasten eikä tarttua kiinni. • Haukkumisen kestänyt noin 20 sekuntia, koiranohjaaja siirtyy tuomarin merkistä merkitylle luokseksupaikalle viiden askeleen päähän maalimiehestä. • Koiranohjaaja kääntää koiransa perusasentoon tuomarin merkistä. 		
	Koiranohjaaja voi vaihtoehtoisesti antaa koiralle käskyn „istu“ ja/tai „seuraa“, noutamalla koiran pois piilolta vapaana seuraten poiskutumismerkille. Molemmat vaihtoehdot arvostellaan samanvertaisina.		
3. Paon estäminen	Käsky: „seuraa“, „maahan“, „irti“		
	<ul style="list-style-type: none"> • Tuomarilta luvan saatuaan koiranohjaaja vaatii maalimiestä astumaan ulos piilosta ja siirtymään merkitylle pakopaikalle. Koiran on istuttava tällöin perusasennossa. Maalimies siirtyy normaalisti kävellen merkitylle pakopaikalle. • Tuomarin merkistä koiranohjaaja siirtyy vapaana seuraavan koiransa kanssa merkitylle maahanmenopaikalle. Ennen käskyä „maahan“ koiran on istuttava perusasennossa. • Maalimiehen ja koiran etäisyys on viisi askelta. • Koiranohjaaja siirtyy piiloon. Koiranohjaajalla on näkökontakti koiraansa, maalimieheen ja koetuomariin. • Tuomarin merkistä maalimies tekee pakoyrityksen. Koiranohjaaja voi lähettää koiran käskyllä. • Koiran täytyy estää maalimiehen pako 20 askeleen aikana tarttumalla kiinni suojahihaan. • Tuomarin merkistä maalimies pysähtyy liikkumattomaksi. • Paon päättymisen jälkeen koiran täytyy irroittaa käskyllä „irti“. 		
4. Hyökkäyksen torjunta	Käsky: „irti“, „seuraa“		
	<ul style="list-style-type: none"> • Noin 5 sekunnin vartiointivaiheen jälkeen maalimies hyökkää tuomarin merkistä koiraan kohti. • Koiran on estettävä hyökkäys tarttumalla kiinni suojahihaan. • Maalimies uhkaa koiraan kuormittamalla ja 2 kepiniskulla sään ja rinnan selän alueelle. • Tuomarin merkistä maalimies pysähtyy liikkumattomaksi. 		

	<ul style="list-style-type: none"> •Hyökkäyksen päättymisen jälkeen koiran täytyy irroittaa käskystä „irti“. •Tuomarin merkistä koiranohjaaja siirtyy koiransa sivulle seuraamisasentoon ja käskee maalmiehen siirtyä taaksepäin.
5. Selkälätkjetus	<p>Käsky: "seuraa"</p> <ul style="list-style-type: none"> •Koiranohjaa ohjeistaa maalimiehelle selkälätkjetuksen ja seuraa viiden askeleen etäisyydellä vapaana seuraavan koiransa kanssa. •Selkälätkjetus on noin 30 askelta, kulmaa ei välttämättä tarvitse suorittaa.
6. Hyökkäys selkälätkjetuksen yhteydessä	<p>Ksky: „irti“, „seuraa“</p> <ul style="list-style-type: none"> •Tuomarin merkistä maalimies hyökkää koiraa kohti. •Koiran on estettävä hyökkäys tarttumalla kiinni suojahihaan. •Maalimies kuormittaa koiraa uhkaamalla. •Tuomarin merkistä maalimies jää seisomaan liikkumatta. •Hyökkäyksen päättymisen jälkeen koiran täytyy irroittaa käskystä „irti“. •Tuomarin merkistä koiranohjaaja siirtyy koiransa viereen seuraamisasentoon ja käskee maalimiestä siirtymään taaksepäin. •Keppi otetaan maalimieheltä pois. •Maalimies viedään sivulätkjetuksena noin 20 askelta koetuomarin luo. •Keppi ojennetaan tuomarille perusasennossa.
7. Hyökkäystarkkailuasennosta	<p>Jokaisessa vaiheessa yksi käsky: „istu“, „kiinni“, „irti“</p> <p>Etäisyys: 30 - 40 askelta</p> <p>Etäisyys: 40 - 50 askelta</p> <ul style="list-style-type: none"> •Koiranohjaaja siirtyy vapaana seuraavan koiransa kanssa perusasentoon osoitetulle tarkkailupaikalle ensimmäisen piilon tasalle. •Koira voi istua vapaana tai sitä voidaan pitää kiinni kaulaimesta, sen on istuttava rauhallisesti käyttäytyen lähettämiseen asti. •Tuomarin merkistä maalimies juoksee piilosta keskilinjalle ja hyökkää keskeyttämättä juoksuaan, koiranohjaajaa kohti huutaen karkoitushuutoja ja liikkuen uhkaavasti. •Kun maalimies on lähestynyt koiranohjaajaa hyökkäysetäisyydelle asti, antaa koetuomari merkin koiran lähettämiseen. •Koiranohjaaja antaa koiralle käskyn „kiini“ ja jää seisomaan paikalleen. •Koiran on estettävä hyökkäys tarttumalla kiinni suojahihaan. •Maalimies kuormittaa koiraa uhkaamalla. •Tuomarin merkistä maalimies jää seisomaan liikkumatta. •Hyökkäyksen päättymisen jälkeen koiran täytyy irroittaa käskystä „irti“. <ul style="list-style-type: none"> •Tuomarin merkistä koiranohjaaja siirtyy koiransa viereen seuraamisasentoon ja käskee maalimiestä astumaan taaksepäin. •Keppi otetaan maalimieheltä pois. •Maalimies viedään sivulätkjetuksena noin 20 askelta koetuomarin luo. •Keppi ojennetaan koetuomarille perusasennossa päätösilmoituksen yhteydessä.

	RSV SchH/RSVSPr 1	RSV SchH/RSVSPr 2	RSV SchH/RSVSPr 3
8. Hyökkäyksen torjunta			<p>Käsky: „irti“, „seuraa“</p> <ul style="list-style-type: none"> • Tuomarin merkistä maalimies hyökkää koira kohti. • Koiran on estettävä hyökkäys tarttumalla kiinni suojahihaan. • Maalimies kuormittaa koira uhkaamalla ja 2 kepiniskulla sään ja rinnan selän alueelle. • Tuomarin merkistä maalimies jää seisomaan liikkumatta. • Torjunnan päättymisen jälkeen koiran täytyy irroittaa käskystä „irti“. • Tuomarin merkistä koiranohjaaja astuu koiransa sivulle seuraamisasentoon ja käskää maalimiehen siirtyä taaksepäin. • Keppi otetaan pois maalimiehellä. • Maalimies sivukuljetetaan noin 20 askelta koetuomarin luo. • Keppi luovutetaan koetuomarille perusasennossa päätösilmoituksen yhteydessä.

§28 Maalimiesytöskentely

Maalimiestyöskentely on oleellinen kriteeri, jotta suoritukset voitaisiin arvostella suojelussa oikein. Sen vuoksi maalimiestyöskentelylle asetetaan erityisiä vaatimuksia.

Maalimiehen tehtävänä on erotella hyvät ja huonot suoritukset toisistaan. Hän on ensisijaisesti tuomarin maalimies, joka mahdollistaa oikean ja objektiivisen arvostelun.

Maalimiehen pitää aina huomioida, että toisaalta suoritukset demonstroivat paljon vaativaa koulutustyötä, ja koiranohjaajalla on siten oikeus edellyttää, että hänen työtään arvostetaan ja että hän voi sen myös esittää. Kuitenkin toisaalta urheilu on ottanut nykyaikana jalostusvalinnan tehtävän itselleen, ja siten hänen pitää huomoida sen kynologinen merkitys. Oleellimmat hänen työnsä vaatimukset ovat tässä lueteltuina – eivät kuitenkaan täydellisinä:

1. Urheilullisuus, oikeudenmukaisuus ja tietoisuus yli- ja alikorostamisesta esim. annetuissa ärsykkeissä (ääni ja keho)
2. Torjunnan hyökkäys alkaa keppikädellä
3. Karkoitushuudot ovat sallittuja
4. kova, mutta reilu pystyen hyvin ennakoimaan, mahdollistaakseen toisaalta hyvän erottelun ja valinnan, toisaalta myös ehkäisemään koiran loukkaantumisen.
5. Tuomarin ja koiranohjaajan ohjeiden seuraaminen
6. ehjä ja tarkoituksenmukainen suojahiha/suojavarusteet
7. toinen kepinisku kuormitusvaiheessa annetaan, kun koira on asetettu neljälle jalalle
8. 5 sek.tauko kaksoissuoritusten välillä
9. Kepiniskujen aikaero noin 3 sek.
10. toimia tuomarin avustajana tiedusteltaessa puruvaiheita
11. purualue tavoitettavissa
12. keskittyminen koiraan, jännityksen ylläpitäminen

BH-koe osa 2

§29 Liikenne ja yleisö

1. Testaus tapahtuu harjoituskentän ulkopuolella.
2. Koetuomari määrää kulun. Kaikki koirat on testattava samalla tavalla. On tarkkailtava luonnollista kulkemista.
3. Pisteitä ei anneta. Koetuomari päättää onko koe hyväksytty tai hylätty.
4. Kokeen osat:
 - Henkilöryhmän kohtaaminen
 - Polkupyöräilijän kohtaaminen
 - Ajoneuvon kohtaaminen
 - Hölkkääjän kohtaaminen (vaihtoehtoisesti skeittaaja)
 - Muiden koirien kohtaaminen
 - Kytketyn koiran käyttäytyminen ajoneuvoja ja muita koiria kohtaan.

Sch/IPO 1		Vietti	Tekniikka	Yhteistyö	As	max	tulos
1	aloitus ja 1. osa- suora	osallistuminen	tasapainoinen vietti	jäljenottaminen	jäljellä pysyminen	ilman apua	KS ottaminen
		keskittyminen	kestävyys	varma työskentely	samankaltaisuus	ilman konfliktia	rauhallisuus
2a	2. osa- suora	osallistuminen	tasapainoinen vietti	sivulla työskentely	jäljellä pysyminen	ilman apua	
		keskittyminen	kestävyys	määrätietoisuus	samankaltaisuus	ilman konfliktia	rauhallisuus
2b	1. kulma	osallistuminen	tasapainoinen vietti	kulman toteaminen	varma työskentely	ilman apua	
		keskittyminen	kestävyys			ilman konfliktia	rauhallisuus
3a	2. suora	osallistuminen	tasapainoinen vietti	sivulla työskentely	jäljellä pysyminen	ilman apua	
		keskittyminen	kestävyys	määrätietoisuus	samankaltaisuus	ilman konfliktia	rauhallisuus
3b	2. kulma	osallistuminen	tasapainoinen vietti	kulman toteaminen	varma työskentely	ilman apua	
		keskittyminen	kestävyys			ilman konfliktia	rauhallisuus
4	3. suora	osallistuminen	aktiivisuus	sivulla työskentely	jäljellä pysyminen	ilman apua	
				määrätietoisuus	samankaltaisuus	ilman konfliktia	rauhallisuus
5	1. esine	osallistuminen	aktiivisuus	osoittaminen	ilmaisu/ottaminen	ilman apua	ilman konfliktia
				asento	uudelleen aloitukseen		
6	2. esine	osallistuminen	aktiivisuus	osoittaminen	ilmaisu/ottaminen	ilman apua	ilman konfliktia
				asento			
kokonaissuoritus						100	



Luettelo nro/Jälki nro/ jäljentekijä

kokonaissuoritus			
Huomautukset	keskeytys/hylkäys syy		
sää	vaikea	keski	helppo
teko	vaikea	keski	helppo
maasto	vaikea	keski	helppo

Välinpitämättömyys

hyväksytty hylätty

HPZ	V	SG	G	B	M
9	8,6	8,1	7,2	6,3	0
10	9,6	9,0	8,0	7,0	0,0
11	10,6	9,9	8,8	7,7	0,0
15	14,4	13,5	12,0	10,5	0,0
20	19,2	18,0	16,0	14,0	0,0
100	96	90	80	70	0

SchH/IPO1		Vietti		Tekniikka			Yhteistyö		As	max	tulos	
1	vapaana seuraaminen	osallistuminen	aktiivisuus	perusasento	suora/paikka	ampuminen	KS ottaminen	ilman apua		20		
		kestävyys		täyskäännös	askelvaihto	oik kulma	tahdistaminen	keskittyminen				
				oik kulma	täyskäännös	pysähdys						
				vas kulma	ryhmä	pysähdys						
2	istuminen liikkeestä	osallistuminen	aktiivisuus	perusasento	aloitus	käskey	KS ottaminen	ilman apua		10		
				suoritus	jääminen	koiran sivulle	ilman konfliktia	keskittyminen				
3	maahanmeno luoksetulon yhteydessä	osallistuminen	aktiivisuus	perusasento	aloitus	käskey	KS ottaminen	ilman apua		10		
		voimakkuus		suoritus	jääminen	luoksetulo	ilman konfliktia	keskittyminen				
				eteen istu	päätös							
4	noutaminen tasamaalla	osallistuminen	aktiivisuus	perusasento	meno	ottaminen	KS ottaminen	ilman apua		10		
		voimakkuus		takaisin	eteen istu	pitäminen	ilman konfliktia	keskittyminen				
				luovutus	päätös							
5	noutaminen 1 m korkean esteen yli	osallistuminen	aktiivisuus	perusasento	meno	menohyppy	KS ottaminen	ilman apua		15		
		voimakkuus		ottaminen	paluu	paluuhyppy	ilman konfliktia	keskittyminen				
				eteen istu	pitäminen	luovutus						
				päätös								
6	noutaminen vinoeste	osallistuminen	aktiivisuus	perusasento	meno	menohyppy	KS ottaminen	ilman apua		15		
		voimakkuus		ottaminen	paluu	paluuhyppy	ilman konfliktia	keskittyminen				
				eteen istu	pitäminen	luovutus						
				päätös								
7	eteen lähettäminen	osallistuminen	aktiivisuus	perusasento	aloitus	eteen	KS ottaminen	ilman apua		10		
		voimakkuus		maahan	jääminen	istuminen	ilman konfliktia	keskittyminen				
8	paikallaolo häiriönalaisena	osallistuminen	sis rauha	perusasento	maahan	ampuminen	KS ottaminen	ilman apua		10		
		tasapainoinen vietti		jääminen	istuminen			ilman konfliktia				keskittyminen
kokonaisuoritus									100			



HPZ	V	SG	G	B	M
10	9.6	9.0	8.0	7.0	0.0
15	14.4	13.5	12.0	10.5	0.0
20	19.2	18.0	16.0	14.0	0.0
100	96	90	80	70	0



SchH/IPO 2	Vietti		Tekniikka		Yhteistyö		As	max	tulos
1	aloitus ja 1. osa- suora	osallistuminen	tasapainoinen vietti	jäljenottaminen	jäljellä pysyminen	ilman apua	KS ottaminen	20	
		keskittyminen	kestävyys	varma työskentely	samankaltaisuus	ilman konfliktia	rauhallisuus		
2a	2. osa- suora	osallistuminen	tasapainoinen vietti	sivulla työskentely	jäljellä pysyminen	ilman apua		15	
		keskittyminen	kestävyys	määrätietoisuus	samankaltaisuus	ilman konfliktia	rauhallisuus		
2b	1. kulma	osallistuminen	tasapainoinen vietti	kulman toteaminen	varma työskentely	ilman apua		10	
		keskittyminen	kestävyys			ilman konfliktia	rauhallisuus		
3a	2. suora	osallistuminen	tasapainoinen vietti	sivulla työskentely	jäljellä pysyminen	ilman apua		15	
		keskittyminen	kestävyys	määrätietoisuus	samankaltaisuus	ilman konfliktia	rauhallisuus		
3b	2. kulma	osallistuminen	tasapainoinen vietti	kulman toteaminen	varma työskentely	ilman apua		10	
		keskittyminen	kestävyys			ilman konfliktia	rauhallisuus		
4	3. suora	osallistuminen	aktiivisuus	sivulla työskentely	jäljellä pysyminen	ilman apua		9	
				määrätietoisuus	samankaltaisuus	ilman konfliktia	rauhallisuus		
5	1. esine	osallistuminen	aktiivisuus	osoittaminen	ilmaisu/ottaminen	ilman apua	ilman konfliktia	11	
				asento	uudelleen aloitukseen				
6	2. esine	osallistuminen	aktiivisuus	osoittaminen	ilmaisu/ottaminen	ilman apua	ilman konfliktia	10	
				asento					
kokonaissuoritus								100	

Luettelo nro/Jälki nro/ jäljentekijä					
kokonaissuoritus					
Huomautukset	keskeytys/hylkäys syy				
sää	vaikea keski helppo				
teko	vaikea keski helppo				
maasto	vaikea keski helppo				
Välinpitämättömyys					
hyväksytty	<input type="checkbox"/> hylätty <input type="checkbox"/>				
HPZ	V	SG	G	B	M
9	8,6	8,1	7,2	6,3	0
10	9,6	9,0	8,0	7,0	0,0
11	10,6	9,9	8,8	7,7	0,0
15	14,4	13,5	12,0	10,5	0,0
20	19,2	18,0	16,0	14,0	0,0
100	96	90	80	70	0

SchH/IPO2		Vietti		Tekniikka			Yhteistyö		As	max	tulos
1	vapaana seuraaminen	osallistuminen	aktiivisuus	perusasento	suora/paikka	ampuminen	KS ottaminen	ilman apua	10		
		kestävyys		täyskäännös	askelvaihto	oikea kulma	tahdistaminen	keskittyminen			
				oikea kulma	täyskäännös	pysähdys					
				vasen kulma	ryhmä	pysähdys					
2	istuminen liikkeestä	osallistuminen	aktiivisuus	perusasento	aloitus	käsky	KS ottaminen	ilman apua	10		
				suoritus	jääminen	koiran sivulle	ilman konfliktia	keskittyminen			
3	maahanmeno luoksetulon yhteydessä	osallistuminen	aktiivisuus	perusasento	aloitus	käsky	KS ottaminen	ilman apua	10		
		voimakkuus		suoritus	jääminen	luoksetulo	ilman konfliktia	keskittyminen			
				eteen istu	päätös						
4	seisominen kävelystä	osallistuminen	aktiivisuus	perusasento	aloitus	käsky	KS ottaminen	ilman apua	10		
				suoritus	jääminen	koiran sivulle	ilman konfliktia	keskittyminen			
				päätös							
5	noutaminen tasamaalla	osallistuminen	aktiivisuus	perusasento	meno	ottaminen	KS ottaminen	ilman apua	10		
		voimakkuus		takaisin	eteen istu	pitäminen	ilman konfliktia	keskittyminen			
				luovutus	päätös						
6	noutaminen 1 m korkean esteen yli	osallistuminen	aktiivisuus	perusasento	meno	menohyppy	KS ottaminen	ilman apua	15		
		voimakkuus		ottaminen	paluu	paluu hyppy	ilman konfliktia	keskittyminen			
				eteen istu	pitäminen	luovutus					
				päätös							
7	noutaminen vinoeste	osallistuminen	aktiivisuus	perusasento	meno	menohyppy	KS ottaminen	ilman apua	15		
		voimakkuus		ottaminen	paluu	paluu hyppy	ilman konfliktia	keskittyminen			
				eteen istu	pitäminen	luovutus					
				päätös							
8	eteen lähettäminen	osallistuminen	aktiivisuus	perusasento	aloitus	eteen	KS ottaminen	ilman apua	10		
		voimakkuus		maahan	jääminen	istuminen	ilman konfliktia	keskittyminen			
9	paikallaolo häiriönalaisena	osallistuminen	sisäinen rauha	perusasento	maahan	ampuminen	KS ottaminen	ilman apua	10		
		tasapainoinen vietti		jääminen	istuminen		ilman konfliktia	keskittyminen			
Kokonaissuoritus									100		

B



Arvonta nro

HPZ	V	SG	G
10	9,6	9,0	8,0
15	14,4	13,5	12,0
100	96	90	80

SchH/IPO2		Vietti		Tekniikka			Yhteistyö		As	max	tulos
1	Risteily	Voimakkuus		perusasento	1. piilo	risteily	KS ajoitus	KS otto	5		
				2.piilo	risteily	3.piilo	kääntyminen KS	suuntaaminen KO			
				risteily	4.piilo						
2	Vartiointi ja haukkuminen	Voimakkuus	dominanssi	vietinvaihto	haukkuminen	vartiointi	itsenäisyys	häiriintymätön koiran siv	10		
				ohjaajan siirtyminen	vaihto TO	perusasento	siirtyminen TO KS	ilman apua			
3	Paon estäminen	kiinnimeno	otevaikutus	vapaana seuraaminen	maahanmeno/ liikkeellelähtö	otteen laajuus	siirtyminen TO KS	konfliton ohjattavuus	10		
		otevarmuus	dominanssi	loppuvaihe	vietinvaihto	vartiointi	irroittaminen KS	ilman apua			
4	Hyökkäyksen torjunta	kiinnimeno	otevaikutus	otteen laajuus	loppuvaihe	vietinvaihto	siirtyminen TO KS	häiriintymätön koiran siv	20		
		otevarmuus	dominanssi	vartiointi	koiran sivulle		irroittaminen KS				
5	Selkäkuljetus	valmius	jännitys	perusasento	vapaana seuraaminen	etäisyys	siirtyminen TO KS	konfliton ohjattavuus	5		
		itsehallinta						ilman apua			
6	Hyökkäys	hyökkäys	otevaikutus	otteen laajuus	loppuvaihe	vietinvaihto	siirtyminen TO KS	häiriintymätön koiran luokse	30		
		otevarmuus	dominanssi	vartiointi	koiran sivulle	päätös	irroittaminen KS	konfliton ohjattavuus			
				sivukuljetus							
7	Hyökkäys liikkeestä	Voimakkuus	hyökkäys	tottelevaisuus	perusasento	otteen laajuus		lähettäminen KO	20		
		otevaikutus	otevarmuus	loppuvaihe	vietinvaihto	vartiointi		häiriintymätön koiran luokse			
				sivukuljetus			irroittaminen KS	konfliton ohjattavuus			
kokonaissuoritus									100		



Arvonta nro

Maalimestyöskentely
vaikea
keski
helppo

HPZ	V	SG	G	B	M
5	4,8	4,5	4,0	3,5	0,0
10	9,6	9,0	8,0	7,0	0,0
20	19,2	18,0	16,0	14,0	0,0
30	28,8	27,0	24,0	21,0	0,0
100	96	90	80	70	0

Yhteensä
A
B
C
pisteet arvos

SchH/IPO3	Vietti		Tekniikka		Yhteistyö		As	max	tulos
1	aloitus	osallistuminen	tasapainoinen vietti	jäljen ottaminen	jäljellä työskentely	ilman apua	KS ottaminen	10	
	1. osa	keskittyminen	kestävyys	varma työskentely	samankaltaisuus	ilman konfliktia	rauhallisuus		
	suoraa								
2a	2. osa	osallistuminen	tasapainoinen vietti	sivun työskenteleminen	jäljellä pysyminen	ilman apua		10	
	suora	keskittyminen	kestävyys	määrätietoisuus	samankaltaisuus	ilman konfliktia	rauhallisuus		
2b	1. kulma	osallistuminen	tasapainoinen vietti	kulman toteaminen	varma työskentely	ilman apua		5	
		keskittyminen	kestävyys			ilman konfliktia	rauhallisuus		
3a	2. suora	osallistuminen	tasapainoinen vietti	sivun työskenteleminen	jäljellä pysyminen	ilman apua		10	
		keskittyminen	kestävyys	määrätietoisuus	samankaltaisuus	ilman konfliktia	rauhallisuus		
3b	2. kulma	osallistuminen	tasapainoinen vietti	kulman toteaminen	varma työskentely	ilman apua		5	
		keskittyminen	kestävyys			ilman konfliktia	rauhallisuus		
4a	3. suora	osallistuminen	tasapainoinen vietti	sivun työskenteleminen	jäljellä pysyminen	ilman apua		10	
		keskittyminen	kestävyys	määrätietoisuus	samankaltaisuus	ilman konfliktia	rauhallisuus		
4b	3. kulma	osallistuminen	tasapainoinen vietti	kulman toteaminen	varma työskentely	ilman apua		5	
		keskittyminen	kestävyys			ilman konfliktia	rauhallisuus		
5a	4. suora	osallistuminen	tasapainoinen vietti	sivun työskenteleminen	jäljellä pysyminen	ilman apua		10	
		keskittyminen	kestävyys	määrätietoisuus	samankaltaisuus	ilman konfliktia	rauhallisuus		
5b	4. kulma	osallistuminen	tasapainoinen vietti	kulman toteaminen	varma työskentely	ilman apua		5	
		keskittyminen	kestävyys			ilman konfliktia	rauhallisuus		
6	5. suora	osallistuminen	tasapainoinen vietti	sivun työskenteleminen	jäljellä pysyminen	ilman apua		9	
		keskittyminen	kestävyys	määrätietoisuus	samankaltaisuus	ilman konfliktia	rauhallisuus		
7	1. esine	osallistuminen	aktiivisuus	osoittaminen	ilmaisu/ottaminen	ilman apua	ilman konfliktia	7	
				asento	uudelleenaloitukseen asti				
8	2. esine	osallistuminen	aktiivisuus	osoittaminen	ilmaisu/ottaminen	ilman apua	ilman konfliktia	7	
				asento	uudelleenaloitukseen asti				
9	3. esine	osallistuminen	aktiivisuus	osoittaminen	ilmaisu/ottaminen	ilman apua	ilman konfliktia	7	
				asento					
kokonaissuoritus								100	



A

Luettelo nro/Jälki nro/ jäljentekijä

kokonaissuoritus

Huomautukset keskeytys/hylkäys syy

sää	vaikea	keski	helppo
teko	vaikea	keski	helppo
maasto	vaikea	keski	helppo

Välinpitämättömyys

hyväksytty hylätty

HPZ	V	SG	G	B	M
5	4,8	4,5	4,0	3,5	0,0
7	6,7	6,5	5,5	5,0	0,0
9	8,6	8,1	7,2	6,3	0
10	9,6	9,0	8,0	7,0	0,0
100	96	90	80	70	0

SchH/IPO3	Vietti		Tekniikka			Yhteistyö		As	max	tulos
1		osallistuminen	aktiivisuus	perusasento	suora/paikka	ampuminen	KS ottaminen	ilman apua	10	
	vapaana	kestävyys		täyskäännös	askelvaihto	oik kulma	tahdistaminen	keskittyminen		
	seuraaminen			oik kulma	täyskäännös	pysähdys				
				vas kulma	ryhmä	pysähdys				
2	istuminen liikkeestä	osallistuminen	aktiivisuus	perusasento	aloitus	käsky	KS ottaminen	ilman apua	10	
				suoritus	jääminen	koiran sivulle	ilman konfliktia	keskittyminen		
3	maahanmeno luoksetulon yhteydessä	osallistuminen	aktiivisuus	perusasento	aloitus	käsky	KS ottaminen	ilman apua	10	
		voimakkuus		suoritus	jääminen	luoksetulo	ilman konfliktia	keskittyminen		
				eteen istu	päätös					
4	seisominen juoksusta	osallistuminen	aktiivisuus	perusasento	aloitus	käsky	KS ottaminen	ilman apua	10	
		voimakkuus		suoritus	jääminen	luoksetulo	ilman konfliktia	keskittyminen		
				eteen istu	päätös					
5	noutaminen tasamaalla	osallistuminen	aktiivisuus	perusasento	meno	ottaminen	KS ottaminen	ilman apua	10	
		voimakkuus		paluu	eteen istu	pitäminen	ilman konfliktia	keskittyminen		
				luovutus	päätös					
6	noutaminen 1 m korkean esteen yli	osallistuminen	aktiivisuus	perusasento	menohyppy	meno	KS ottaminen	ilman apua	15	
		voimakkuus		ottaminen	paluu	paluuhyppy	ilman konfliktia	keskittyminen		
				eteen istu	pitäminen	luovutus				
				päätös						
7	noutaminen vinoeste	osallistuminen	aktiivisuus	perusasento	menohyppy	meno	KS ottaminen	ilman apua	15	
		voimakkuus		ottaminen	paluu	paluuhyppy	ilman konfliktia	keskittyminen		
				eteen istu	pitäminen	luovutus				
				päätös						
8	eteenlähettäminen	osallistuminen	aktiivisuus	perusasento	aloitus	eteen	KS ottaminen	ilman apua	10	
		voimakkuus		maahan	jääminen	istuminen	ilman konfliktia	keskittyminen		
9	paikallaolo häiriönalaisena	osallistuminen	sisäinen rauha	perusasento	maahan	ampuminen	KS ottaminen	ilman apua	10	
		tasapainoinen vietti		jääminen	istuminen		ilman konfliktia	keskittyminen		
kokonaissuoritus									100	

B



Arvonta nro

HPZ	V	SG	G	B	M
10	9,6	9,0	8,0	7,0	0,0
15	14,4	13,5	12,0	10,5	0,0
100	96	90	80	70	0

RSVglobal kestävyyskoe

Koira:

Synt.aika

rotu:

ID:

pvm:

Koiranohjaaja

Tuomari

Ote koesäännöstä:

Koiran saa käyttää varsinaista juoksu-aikaa vähintään 20 km matkaan korkeintaan 120 minuuttia.
Kokeen aikana on pidettävä kaksi noin 15 minuutin taukoa.
Juoksusuorituksen jälkeen voidaan toteuttaa vapaahyppy 1 m korkean esteen yli, suoritus tulee todentaa.

1.	1. 15 min tauko (esim. noin 8 km jälkeen)	keskeytetty yliväsymyksen/ rikkoutuneiden polkuanturoiden vuoksi									
2.	2. 15 min tauko (esim. toisen 7 km jälkeen)	keskeytetty yliväsymyksen/ rikkoutuneiden polkuanturoiden vuoksi									
3.	lopun 20 km	keskeytetty yliväsymyksen/ rikkoutuneiden polkuanturoiden vuoksi									
4.	Vapaaehtoinen vapaahyppy 1 m este	<table border="1"> <tbody> <tr> <td>yritti:</td> <td>kyllä</td> <td>ei</td> </tr> <tr> <td>onnistui:</td> <td>kyllä</td> <td>ei</td> </tr> <tr> <td></td> <td>autettiin</td> <td>ilman apua</td> </tr> </tbody> </table>	yritti:	kyllä	ei	onnistui:	kyllä	ei		autettiin	ilman apua
yritti:	kyllä	ei									
onnistui:	kyllä	ei									
	autettiin	ilman apua									

Huomautuksia:

Arvostelukriteerien määritelmät

Slangi arvosanat

V = sävähdyttävä/ kohokohta.

SG = jo jotain erityistä.

G = työ suoritettu, ei mitään erityistä.

B = suoritus ilman suuria virheitä/apuja (suoritus apujen kera).

M = ei ilman voimakkaampaa tukea mitään suoritusta, ydinosa rikki.

Vaikuttamisen määritelmä:

Vaikutus on ylimääräinen mekaaninen ja/tai akustinen toimenpide harjoituksen läpiviemisessä.

Määritelmän muodostuminen

Liikkuvasta toiminnasta paikallaan pysyvään toimintaan siirryttäessä - arvostelu kuuluu teknisen ja yhteistyön osa-alueeseen.

Siirryttäessä paikalla pysyvistä liikkuvaan toimintaan - arvostelu kuuluu viettiosuuteen.

Erinomainen

Robert Jönssonin mukaan on työ myös silloin erinomaista, vaikka se sisältäisi pieniä puutteita.

Osa A**Jäljen viettimääritelmä**

Jäljellä esineen ilmaisussa koiran täytyy osoittaa tasapainoisen käyttäytymiseen liittyen aktiivisuutta.

Arvostelukriteerit	Arvosana	Kuvaus	Ei toivottua
Vietti (jälki)	Erinomainen	Tasapainoinen vietti, osallistuminen, kestävyys ja keskittyminen ovat huomattavan suuria.	
	Erittäin hyvä	Tasapainoinen vietti, osallistuminen, kestävyys ja keskittyminen ovat pienin rajoituksia suuria.	
	Hyvä	Osallistuminen, kestävyys ja keskittyminen tunnistettavissa	Vähäisiä apuja
	Tyydyttävä	Osallistumien ja kestävyys olemassa oleva. Koira suoriutuu tehtävästä	Toistettuja apuja/ vaikutuksia
	Puutteellinen	Voimakkaita rajoituksia viettikäyttäytymisessä (osallistuminen), jotka voidaan ylläpitää vain huomattavilla avuilla ja/tai vaikutuksilla.	Voimakkaat, toistetut avut/ vaikutukset
Arvostelukriteerit	Arvosana	Kuvaus	Ei toivottua
Tekniikka (jälki)	Erinomainen	Tarkka ja selkeä suoritus teknisissä yksityiskohdissa. Työskentelee jäljellä tasaisesti ja varmasti.	
	Erittäin hyvä	Tarkka ja selkeä suoritus pienin rajoituksin määrätietoisuudessa, samankaltaisuudessa, suorilla ja kulmissa.	
	Hyvä	Rajoitteita määrätietoisuudessa, samankaltaisuudessa samoin suorilla ja kulmissa.	Vähäisiä apuja
	Tyydyttävä	Pysyy jäljellä ja suorittaa tekniset yksityiskohdat tyydyttävästi.	Toistettuja apuja/ vaikutuksia
	Puutteellinen	Kulkee etsimättä tai keskeyttää. Ei pysy jäljellä eikä suorita teknisiä yksityiskohtia ilman apua tai vaikuttamista.	Voimakkaat, toistetut avut/ vaikutukset
Arvostelukriteerit	Arvosana	Kuvaus	Ei toivottua
Yhteistyö (jälki)	Erinomainen	Hallittu yhteistyö, konfliktivapaa tunnelma.	
	Erittäin hyvä	Pieniä rajoitteita yhteistyössä ja tunnelmassa.	
	Hyvä	Rajoitteita yhteistyössä ja tunnelmassa, pieniä konflikteja.	Vähäisiä apuja
	Tyydyttävä	Vähäisiä vaikutuksia ja/tai apuja. Konfliktit häiritsevät suoritusta.	
	Puutteellinen	Voimakkaita toistettuja apuja/vaikutuksia. Konfliktien vuoksi suoritus voimakkaasti hidastunut.	

Osa A - Esineet

Arvostelukriteerit	Arvosana	Kuvaus	Ei toivottua
Vietti (Esineet)	Erinomainen	Osallistuminen ja aktiivisuus suuria	
	Erittäin hyvä	Pieniä rajoituksia aktiivisuudessa.	
	Hyvä	Osallistuminen ja aktiivisuus selvästi tunnistettavissa.	Vähäisiä apuja
	Tyydyttävä	Osallistumien ja aktiivisuus olemassa oleva.	Avut suorituksen optimoimiseksi/tasapainottamiseksi
	Puutteellinen	Voimakkaita rajoituksia viettikäyttäytymisessä (osallistuminen), jotka voidaan ylläpitää yhteistyössä vain huomattavilla avuilla ja/tai vaikutteilla	Voimakkaat avut/vaikutukset suorituksen toteuttamiseksi.
Arvostelukriteerit	Arvosana	Kuvaus	Ei toivottua
Tekniikka (Esineet)	Erinomainen	Tarkka ja selkeä suoritus teknisissä yksityiskohdissa.	
	Erittäin hyvä	Tarkka ja selkeä suoritus pienin rajoituksin tarkkuudessa ja suoruudessa.	
	Hyvä	Rajoitteita teknisissä yksityiskohdissa.	Vähäisiä apuja
	Tyydyttävä	Teknisten yksityiskohtien suorituksessa selviä rajoituksia. Koira suorittaa tehtävän.	Toistettuja apuja/ vaikutuksia
	Puutteellinen	Ei näytä tai vain vaikutuksilla	Voimakkaat avut/ vaikutukset.
Arvostelukriteerit	Arvosana	Kuvaus	Ei toivottua
Yhteistyö (Esineet)	Erinomainen	Hallittu yhteistyö, konfliktivapaa tunnelma.	
	Erittäin hyvä	Pieniä rajoitteita yhteistyössä ja tunnelmassa.	
	Hyvä	Rajoitteita yhteistyössä ja tunnelmassa, pieniä konflikteja.	
	Tyydyttävä	Vähäisiä vaikutuksia ja/tai toistettuja kevyitä apuja. Konfliktit häiritsevät suoritusta.	
	Puutteellinen	Voimakkaita toistettuja apuja/vaikutuksia. Konfliktien vuoksi suoritus voimakkaasti hidastunut.	

Osa B
Viettimääritelmiä tottelevaisuudessa

Nopeutta passiivissa suorituksissa (istu, maahan, seiso) ei arvostella viettialueella vaan tekniikassa ja yhteistyössä.

Arvostelukriteerit	Arvosana	Kuvaus	Ei toivottua
Vietti (Tottelevaisuus)	Erinomainen	Muuttumaton korkea aktiivisuus, voimakkuus ja kestävyys.	
	Erittäin hyvä	Muuttumaton korkea aktiivisuus, voima ja kestävyys pienin rajoituksin.	
	Hyvä	Osallistumien, aktiivisuus ja voimakkuus rajoituksin.	Vähäisiä apuja
	Tyydyttävä	Osallistuminen ja aktiivisuus ovat olemassa. Koira suorittaa tehtävät läpi.	Toistettuja apuja/ vaikutuksia
	Puutteellinen	Suuria rajoitteita työskentelyhalukkuudessa, jota voidaan ylläpitää vain huomattavilla avuilla ja/tai vaikuttamisella.	Voimakkaat, toistetut avut/ vaikutukset
Arvostelukriteerit	Arvosana	Kuvaus	Ei toivottua
Tekniikka (Tottelevaisuus)	Erinomainen	Tarkka ja hallittu teknisten yksityiskohtien suoritus.	
	Erittäin hyvä	Teknisten yksityiskohtien keskittynyt suoritus pienin rajoituksin täsmällisyydessä ja suoruudessa.	
	Hyvä	Teknisten yksityiskohtien suorittamisessa rajoituksia täsmällisyydessä.	Vähäisiä apuja
	Tyydyttävä	Teknisten yksityiskohtien suorittamisessa selviä rajoituksia. Koira suorittaa tehtävän.	Toistettuja apuja/ vaikutuksia
	Puutteellinen	Ei suorita teknisiä yksityiskohtia tai vain voimakkailla/toistetuilla avuilla tai vaikuttamisilla.	Voimakkaat, toistetut avut/ vaikutukset
Arvostelukriteerit	Arvosana	Kuvaus	Ei toivottua
Yhteistyö (Tottelevaisuus)	Erinomainen	Koira keskittyy suoritukseen. Virheetön tunnelma.	
	Erittäin hyvä	Koira keskittyy suoritukseen pienin rajoittein keskittymisessä, yhteistyössä ja tunnelmassa, Tiedostamattomia, toimimattomia apuja.	
	Hyvä	Rajoituksia suuntautumisessa, keskittymisessä, yhteistyössä ja tunnelmassa, pieniä konflikteja. Toimivia pieniä apuja.	Vähäisiä apuja
	Tyydyttävä	Konfliktit ja/tai rajoitukset keskittymisessä häiritsevät suoritusta. Vähäisiä vaikuttamisia ja/tai toistettuja apuja.	
	Puutteellinen	Konfliktien ja/tai keskittymispuutteiden vuoksi suoritus voimakkaasti häiriintynyt. Voimakkaita, toistettuja apuja/ vaikuttamisia.	

Osa C

Arvostelukriteerit	Arvosana	Kuvaus	Ei toivottua
Vietti (Suojelu)	Erinomainen	Erittäin voimakas viettikäyttäytyminen (taistelutahto) dominoiva.	
	Erittäin hyvä	Erinomainen viettikäyttäytyminen (taistelutahto).	
	Hyvä	Vähäisiä rajoitteita viettikäyttäytymisessä (taistelutahto).	
	Tyydyttävä	Viettikäyttäytyminen (taistelutahto) olemassa oleva/pieniä näkyviä heikkouksia	Pieniä maalimiesapuja
	Puutteellinen	Suuria rajoitteita viettikäyttäytymisessä (taistelutahto)/selviä näkyviä heikkouksia (väistämiskäyttäytyminen) maalimiestä kohtaan/luona.	Maalimiesapuja.
Arvostelukriteerit	Arvosana	Kuvaus	Ei toivottua
Tekniikka (Suojelu)	Erinomainen	Keskittynyt, tarkka ja selkeä teknisten yksityiskohtien suoritus.	
	Erittäin hyvä	Teknisten yksityiskohtien keskittynyt suoritus pienin rajoittein täsmällisyydessä ja suorudessa.	
	Hyvä	Teknisten yksityiskohtien suorittamisen täsmällisyydessä rajoitteita.	Vähäisiä apuja
	Tyydyttävä	Teknisten yksityiskohtien suorittamisessa selviä rajoitteita. Koira tekee suoritukset.	Toistettuja apuja/vaikuttamisia
	Puutteellinen	Ei suorita teknisiä yksityiskohtia tai vai voimakkailla/toistetuilla avuilla tai vaikutuksilla.	Voimakkaita, toistettuja apuja/vaikuttamisia
Arvostelukriteerit	Arvosana	Kuvaus	Ei toivottua
Yhteistyö (Suojelu)	Erinomainen	Erinomainen ajoitus/virheetön tunnelma.	
	Erittäin hyvä	Vähäisiä rajoitteita ajoituksessa/tunnelmassa. Tiedostamattomia, toimimattomia apuja.	
	Hyvä	Puutteita ajoituksessa ja tunnelmassa, pieniä konflikteja, Toimivia/pieniä apuja.	Vähäisiä apuja.
	Tyydyttävä	Konfliktit ja/tai rajoitteet häiritsevät suoritusta. Vähäisiä vaikuttamisia ja/tai toistettuja apuja	
	Puutteellinen	Selviä näkyviä konflikteja ja/tai puutteellinen yhteistyö häiritsevät suoritusta/ei suoritusta. Voimakkaita toistettuja apuja/vaikuttamisia.	