



Правила испытаний для Защитных собак (RSV SchH) и Поисковых собак (RSV FH)

Общепринятые сокращения

AKZ -	Вид испытаний
FCI -	Международная кинологическая федерация
ПС -	Прокладчик следа
ПР -	Проводник собаки
ПЗ -	Помощник по защите
АК -	Акустическая команда
IPO -	Международные правила испытаний для Рабочих собак FCI
РС -	Рабочий судья
РИ -	Руководитель испытаний
ПИ -	Правила испытаний
ИС -	Испытания
УС -	Указания судьи

§1 Значение

В недалеком прошлом у Овчарок как представителя Рабочих собак, была выделена одна очень важная способность - функция Защитной собаки, вследствие этого происходил целенаправленный отбор по рабочим качествам и здоровью. В настоящее время кинологический спорт в определенной мере взял на себя эту селективную функцию. В связи с этим мы должны предъявлять в рамках настоящих правил определенные требования к человеку каким образом проводить общение с животным, ведь приобретя животное, человек принял на себя и определенные обязательства по его содержанию, а так же он в полной мере несет ответственность за живое существо, в законе о защите животных (параграф §1 закона защиты животных 1998) определено «никто не может без благоразумной причины доставлять животному боль, страдания или вред».

§2 Общие положения

1. Испытания проводятся в сроки предусмотренные графиком мероприятий в RSV и/или его ассоциированных членов.
2. Их проведение носит публичный и популяризационный характер, о нем должно быть заранее сообщено.
3. Испытания проводятся в соответствии с настоящими Правилами.
4. Они приравниваются к испытаниям по IPO.
5. Дни Испытаний - это суббота, воскресенье или праздничные дни, однако при большем количестве зарегистрированных участников, Испытания могут быть распределены и на рабочие дни.
6. Испытания начинаются с открытия их Организатором испытаний.
7. Заканчиваются Испытания награждением победителей и выдачей им сертификатов Испытаний.
8. За одно Испытание может сдаваться только один экзаменационный уровень, кроме экзамена по RSVBH, который может сдаваться в первый день, а во второй день можно сдавать экзамен RSVFH -, или экзамен RSVSchH.
9. Проводник имеет право показать на Испытаниях максимум 2 собаки.
10. Минимальное количество участвующих в Испытаниях составляет 4 Проводника.
11. Максимальная нагрузка на одного Рабочего судью в день составляет 36 разделов:
 - RSVBH
 - Подчинение
 - Социальная среда
 - RSVSchH
 - раздел А = след
 - раздел В = подчинение (UO)
 - раздел С = защитная служба (SchD)
 - RSVFH 1-2
 - RSVFPr 1-3
 - RSVUPr 1-3
 - RSVSPr 1-3

Разделы и минимальный возраст

вид Испытаний	Кол-во разделов	Минимальный возраст в мес.
RSVBH	2	15
RSVSchH1	3	18
RSVSchH2	3	19
RSVSchH3	3	20
RSVFH1	3	18
RSVFH2	3	18
RSVFH	3	20
RSVFPr,RSVUPr,RSVSPr	1	зависит от уровня

12. Испытания по Следовому разделу (RSVFPr 1-3), разделу Подчинения (RSVUPr 1-3), Защитному разделу (RSVSPr 1-3), могут сдаваться по отдельности, но без выдачи сертификата Испытаний – они считаются как отдельный раздел.
13. Результаты Испытаний вносятся в Рабочую книжку, которая должна приобретаться Проводником в той организации, в которой он состоит. Обязательные данные Рабочей книжки:
 - членский номер (при наличии)
 - кличка и порода собаки
 - идентификация (№ клейма или чип)
 - Имя Фамилия ПР собаки
 - сумма баллов по разделу А
 - сумма баллов по разделу В
 - сумма баллов по разделу С
 - общее количество баллов
 - итоговая оценка
 - Имя Фамилия рабочего судьи
 - подпись рабочего судьи
14. ПР обязан позаботиться о том, что бы у собаки на день проведения Испытаний были сделаны все профилактические прививки и она была застрахована от несчастного случая.

15. Перед началом Испытаний Проводник обязан сдать РИ: родословную (при наличии), ветеринарный паспорт, рабочую книжку.
16. Течные суки, могут быть допущены к Испытаниям, но они должны содержаться отдельно от остальных участников, участвующих в Испытаниях. В следовом разделе А они выступают согласно жеребьевки, в остальных же разделах выступают после всех участников в конце Испытаний.
17. Больные и подозрительные в заражении животные исключаются из всех сдаваемых уровней Испытаний.
18. Организатор Испытаний пользуясь дисциплинарным правом, отвечает и гарантирует порядок и безопасность при проведении Испытаний на всей организационной территории, пользуясь своим правом он не должен влиять на Руководителя испытаний.

§3 Руководитель испытаний (РИ)

1. РИ организует и наблюдает за Испытаниями, на всем протяжении Испытаний он находится в распоряжении у РС, он не может принимать участие в Испытаниях как ПР.
2. В частности в его обязанности входит:
 - получение всех разрешений на проведение Испытаний.
 - предоставление соответствующих следовых полей для всех заявленных разделов.
 - договоренность с собственниками следовых полей и егерями об их использовании.
 - резервирование даты проведения Испытаний.
 - обеспечение Испытаний документацией, таких как судебские листы, оценочные ведомости для всех разделов.
 - предоставление рабочих книжек, родословных, ветеринарных паспортов, а в случае необходимости и доказательств обязательного страхования ответственности за нанесения вреда.
 - предоставление РС до начала проведения Испытаний разрешение на их проведение.
 - минимум за 3 дня до испытаний РИ обязан довести до сведения РС место, время, вид Испытаний, описание проезда к месту испытаний, а также число участвующих собак. Если это не будет сделано, то РС имеет право отказать от исполнения своих обязательств.
 - предоставить компетентный персонал, например, помощники в защитном разделе, прокладчики следа, группа людей, и т.д.
 - предоставление необходимого соответствующего оборудования и инвентаря для проведения Испытаний, считывающего устройства для чипированных животных, а также обеспечение ПЗ защитными костюмами.

§4 Рабочий судья (РС)

1. РС оценивает работу команды Проводник-Собака, заполняет судебские листы и заносит результаты в оценочный лист, ставит свою подпись.
2. РС переносит поставленную им оценку на Испытаниях в банк данных RSV2000.
3. РС отвечает за соблюдение и правильное понимание положений Правил испытаний.
4. Судейское решение окончательно и бесспорно. Какая-либо критика решения может повлечь за собой замечание покинуть место проведения Испытаний и возможные дисциплинарные меры воздействия. В исключительных случаях, которые не относятся к судебскому решению, а относятся к нарушениям правил работы РС, подача претензии возможна в течение 8 дней. Претензия составляется в письменном виде, с подписью жалобщика и по меньшей мере одним свидетелем, отдается РИ или направляется Руководителю по Обучению и Разведению. Подача претензии не дает право на отмену или изменение оценки РС. Окончательное решение о претензии решается на Правлении Союза путем голосования.
5. РС своим поведением не имеет права мешать и влиять на работу собаки.
6. РС имеет право:
 - прекращать Испытания, если не были соблюдены Правила испытаний /или его указания.
 - прекращать Испытания, если собака была травмирована или ограничена в способности продолжать Испытания, а так же это положение относится и к Проводнику.
 - прерывать Испытания, если проверить собаку на непринужденность не представляется возможным.
 - прерывать Испытания, если проверить собаку на ее подчинение не представляется возможным.
 - принимать решение о дисквалификации ПР в случаях:
 - неспортивного поведения ПР.
 - нарушение Правил испытаний.
 - нарушение закона о защите животных.
 - нарушение моральной этики.
 - попытке манипуляции и обмана.

§5 Участник испытаний / Проводник (ПР)

1. Проводник обязан:
 - в установленный срок подать заявку на участие в Испытаниях.
 - после принятия заявки, оплатить стартовый взнос.
 - в случае отказа от участия в Испытаниях незамедлительно сообщить РИ.
 - соблюдать соответствующие ветеринарные предписания в месте проведения Испытаний и основные положения закона о защите животных.
 - собаку на Испытаниях по возможности представить по-спортивному в безупречной манере.

- соблюдать указания РС и РИ.
 - иметь при себе поводок.
2. ПР имеет право:
 - независимо от результата показанного в разделе, демонстрировать свою собаку в следующих разделах Испытаний.
 - прекращать по собственному желанию участие в Испытаниях.
 - при физических ограничениях, или неспособности управлять собакой в обычной манере, с разрешения РС, представлять собаку справа от себя (рядом в свободном следовании, беглый шаг и так далее).
 3. на Испытаниях у ПР при себе и на собаке не должно быть Мотивационных вспомогательных средств, кроме поводка и однорядной цепочки, интоксидные ошейники допускаются.
 4. Однорядную цепочку нужно использовать не за удавочное кольцо.
 5. Официальные указания, как например, нахождение в общественных местах в наморднике, по возможности нужно соблюдать, исключение составляет сдача испытаний RSVBH

§6 Дисквалификация и Прекращение испытаний

1. Решение о дисквалификации ПР заносится в Рабочую книжку и оценочный лист
2. При дисквалификации баллы/оценки не ставятся, все заработанные баллы аннулируются
3. В случае, если РС обнаружил во время проведения теста на непринужденность у собаки недостатки, то следует дисквалификация.
4. При прекращении Испытаний:
 - до этого момента все заработанные баллы в разделах сохраняются.
 - в том разделе, где Испытание прекращено, в графе Общий итог, делается соответствующая отметка.

§7 Акустические команды (АК)

1. Указанные в настоящих Правил испытаний Акустические команды являются примерными командами, они могут подаваться на любом языке страны или быть индивидуальными.
2. Команды состоят одного слова, максимум могут быть двусложными.
3. Правила испытаний различают:
 - какие Упражнения следует выполнять только по Акустической команде, без языка Тела (Жеста).
 - какие Упражнения следует выполнять только по языку Тела (Жеста), но без команды.
 - какие Упражнения следует выполнять и тем и другим способом.
 Неправильная подача команд ведет к ошибкам в выполнении Упражнений.

§8 Тест на непринужденность

1. До начала Испытаний следовой работы/раздела у РС есть право на проведение теста на непринужденность в отношении собак участвующих в Испытаниях. При этом он проверяет:
 - сверяет Клеймо/Чип с помощью родословной и считывающего устройства, при этом РС должен учитывать, что если собака доминантная по отношению к чужому человеку, то может схватить его.
 - манеру вести себя в социальном окружении, нужно воздержаться от отвлекающих раздражителей.
2. На всем протяжении проведения Испытаний РС наблюдает за ментальным поведением собаки, при этом неуверенные, пугливые, нервные, реагирующие на выстрел и злобно-трусливые собаки не проходят тест на непринужденность и снимаются с Испытаний.
3. Результат теста на непринужденность отмечается в судебском листе.

§9 Экзаменационные уровни

1. Степень сложности возрастает с более высоким экзаменационным уровнем.
2. Экзаменационные уровни нужно сдавать по восходящей линии: RSVBH (опция) – RSVSchH1-2-3
3. Все Испытания могут повторяться сколько угодно и проходить в любой последовательности.
4. РС оценивает отдельные Рабочие параметры на всех уровнях всегда одинаково
5. Общий результат/оценка за отдельные Упражнения могут отличаться в зависимости от уровня проведения Испытаний и вместе с ними сумма баллов и общий результат по разделам:
 - региональный уровень – оценивание происходит по наивысшему оцениванию Рабочих параметров – после округления.
 - национальный уровень – оценивание происходит по наименьшему оцениванию Рабочих параметров – после округления.

§10 Рабочие параметры

1. Качественным критерием выполненной работы являются – Рабочие параметры:
 - Инстинкт.
 - Техника.
 - Координация.
2. Так как техническое выполнение Упражнений Правил испытаний требует от собаки показать определенное естественное поведение, которое не соответствует конечной цели Инстинка, а такие рабочие параметры как Инстинкт и Техника являются по отношению друг к другу антагонистами, все это приводит к конфликту.
3. Этот конфликт можно разрешить только в сочетании с оптимальным Взаимопониманием/Координацией.
4. Только через Интеллектуальное обучение, которое соответствует кинологическим и этологическим принципам, а так же через определенные методы обучения животных, можно побудить собаку к тому, что бы она была сконцентрирована на выполнении упражнений Правил испытаний и работала в совершенном согласии со своим ПР.

5. Работоспособность собаки должна определяться силой инстинктов, силой нервов, кондицией, физиологическими условиями, интеллектом и качеством обучения.

§11 Округление Рабочих параметров

1. Пример:

Инстинкт	Техника	Координация	Региональный	Национальный
отлично	отлично	отлично	отлично	отлично
отлично	оч.хор	оч.хор	отлично	оч.хор
отлично	хорошо	хорошо	оч.хор	хорошо
отлично	удовл	удовл	хорошо	удовл
хорошо	оч.хор	оч.хор	оч.хор	хорошо
отлично	недостаточно	оч.хор	баллы	баллы

2. Если хотя бы один Рабочий параметр имеет оценку недостаточно, то итоговый результат за Упражнение ведет к снижению оценки и оценивание не производится.

§12 Судейские листы

1. Приложение 1 содержит судейские листы для различных экзаменационных уровней со всеми важными критериями оценки.
2. Демонстрация работы на Испытаниях, это результат длительного обучения с соответствующими этапами развития.
3. Принимаются во внимание этапы развития:
4. при различных экзаменационных уровнях
5. при округлении в Оценивании Рабочих параметров
6. при соразмерении Рабочих параметров в зависимости от уровня Испытаний
7. Использование Судейских листов:

- Рабочий судья заносит в Рабочие параметры Инстинкт, Техника, Координация те ошибки, которые были выявлены при демонстрации работы в каждом Упражнении. Если он не заносит такие ошибки, то Упражнение считается выполненным на Отлично.
- Рабочий судья производит оценку Рабочих параметров Инстинкт, Техника, Координация в каждом Упражнении, он производит округление в Оценивании и при Оценивании прощает небольшие неточности в Упражнении.
- Из Оценивания всего Упражнения складывается общий балл за его выполнение.
- Общее количество баллов за Раздел складывается из суммы баллов за отдельные упражнения.
- Общий результат Испытаний складывается из суммы баллов за отдельные Разделы.
- в конечном итоге мы получаем достоверное Оценивание Испытаний.

§13 Оценивание / баллы / результат

1. Демонстрация работы классифицируется после Оценивания
 - V отлично 96%
 - SG оч.хор 90%
 - G хорошо 80%
 - B удовл 70%
 - M недостаточно 0%
 и после этого проставляют баллы
2. Порядок Оценивания – указан в Приложении 2 настоящих Правил Испытаний
3. У Рабочего судьи есть право выбора при Оценивании и выставлении баллов в пределах представленной таблицы баллов:

Максимальный балл	V	SG	G	B	M
3	2,9	2,7	2,4	2,1	0
4	3,8	3,6	3,2	2,8	0
5	4,8	4,5	4	3,5	0
6	5,8	5,4	4,8	4,2	0
7	6,7	6,3	5,6	4,9	0
9	8,6	8,1	7,2	6,3	0
10	9,6	9	8	7	0
11	10,6	9,9	8,8	7,7	0
12	11,5	10,8	9,6	8,4	0
15	14,4	13,5	12	10,5	0
20	19,2	18	16	14	0
30	28,8	27	24	21	0
35	33,6	31,5	28	24,5	0
100	96	90	80	70	0
300	286	270	240	210	0

4. При общем количестве баллов за Раздел проставляют только целое количество баллов
5. При равном количестве баллов, приоритетом в определении места является сумма баллов полученная в защитном разделе, далее в подчинении
6. Раздел считается сданным, если набрано 70 баллов
7. Испытания считаются сданными, если сданы все Разделы.

След

§14 Порядок выполнения в Разделе

ПР занимает основное положение и делает доклад РС, он называет свое Имя и кличку собаки, информирует о том, каким способом собака обозначает предметы: поднимает или указывает. Далее, он идет со своей собакой на точку старта, и ставит собаку на поиск с помощью команды "Ищи". Далее, он распускает следовой поводок на расстояние 10 м, и продолжает следовать за собакой, сохраняя это расстояние. Эта норма касается также и для свободного поиска. После обозначения предмета, ПР бросает следовой поводок, и, подходит к своей собаке, берет предмет в руки и показывает его РС, после этого, он снова ставит собаку на поиск с той же стороны от себя. После нахождения последнего предмета ПР с собакой отправляется к РС, занимает ОП и делает доклад о найденных предметах и об окончании следовой работы.

1. Работа начинается и заканчивается Основным положением.
РС и ПС, не должны мешать работе собаки, они сопровождают ее вне поисковой области (на расстоянии 10 м следового поводка).
2. След может прокладываться на всех естественных поверхностях.
3. След может прокладываться исходя из условий местности, изменение местности допустимо.
4. РС, а на крупных Испытаниях и Ответственный за следовую работу обязаны:
 - распределить схемы Следов на местности.
 - провести инструктаж Прокладчиков следа.
 - следить за прокладкой Следов.
5. Начало следа маркируется следовой табличкой с левой стороны.
6. Последовательность стартующих определяется с помощью жребия после прокладки следа.
7. После 3 безуспешных попыток поставить собаку на след, следовая работа прекращается.
8. Собака на следу может управляться с помощью 10 м следового поводка, однорядной цепочки или следовой шлейки, или же свободно.
9. Не считается ошибкой провисший следовой поводок, а так же если он касается земли.
10. При прохождении Углов, расстояние в 10 м до собаки должно соблюдаться ПР.
11. ПР во время работы не должен отставать от собаки.
12. Если во время поиска на пути следования появились помехи в виде диких животных, то ПР может самостоятельно подать АК "Лежать-Место", а после исчезновения раздражителя, продолжить следовую работу, при этом удержание баллов не производится.
13. Длина угла составляет минимум 30 шагов.

§15 Прокладка следа

Прокладка следа ведется по следующим схемам (смотри стр.7)

§16 Предметы

1. Предметы должны находиться у ПС минимум 30 минут
2. Предметы не должны иметь ярких цветов и выделяться на фоне Следовой поверхности
3. Размеры предметов: Длина 10см, ширина 2-3см, толщина 0,5-1см
4. Материал: Кожа, текстиль, дерево
5. На национальных Испытаниях предметы должны быть пронумерованы
6. Первый предмет кладется не ближе чем 100 шагов от начала следа
7. Предметы должны находиться на удалении от угла в 20 шагах

§17 Условия для работы RSVFH1 RSVFH2

Условия:

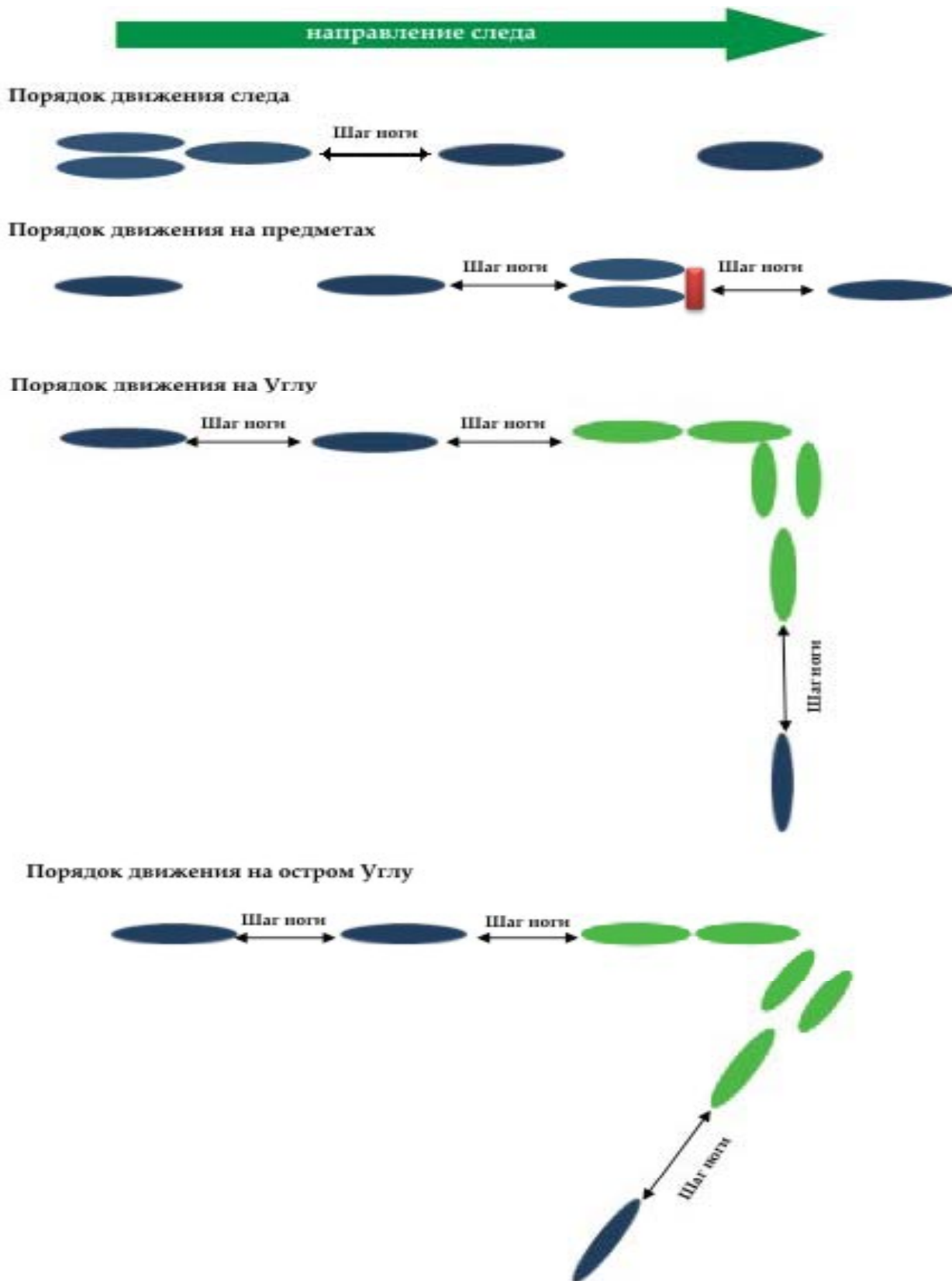
- След имеет 2 пересечения на углах, но не на первом и на последнем углах.
- Пересечение на углах должно составлять угол не менее в 60 градусов.
- Пересечение на углах не может быть проложено менее чем за 40 шагов до угла.

§18 Экзаменационные уровни

	RSV SchH/RSVFP r 1	RSV SchH/ RSVFP r 2	RSV SchH/ RSVFP r 3	RSV FH 1	RSV FH 2
Тип	Собственный след	Чужой след	Чужой след	Чужой след	Чужой след
Давность	20 минут	30 минут	60 минут	3 часа	3 часа
Длина	300 шагов	400 шагов	600 шагов	1200 шагов	1800 шагов
Прямые	3	3	5	7	8
Угол	2 са. 90°	2 са. 90°	4 са. 90°	6 са. 90°	2 острых (30 до 60°) 1 дуга r=30 м 4 са. 90°
Предметы	2 своих	2 чужих	3 чужих	4 чужих	7 чужих
Пересечения	нет	нет	нет	30 минут после прокладки	30 минут до прокладки
Время работы	15 минут	15 минут	20 минут	30 минут	45 минут

§19 Качественные критерии/недостатки

1. Качественные критерии следовой работы отражаются в Судейских листах.
2. Отлично выполненная работа с незначительными недостатками не ведет к снижению Оценивания.
3. Уход с линии следа при проработке углов не является ошибкой.
4. Взятие или обозначение предметов собакой должно быть убедительным, без помощи ПР. Обозначение предметов может быть лежа, сидя или стоя (а так же поочередно). ПР должен остановиться если собака приносит предмет к нему.
5. Косая укладка при обозначении предмета не является ошибкой.
6. Команда "Ищи" подается в начале работы и после обозначения каждого предмета, все дальнейшие команды "Ищи" - являются помощью собаке.
7. Похвала возможна только перед постановкой на след или после обозначения предмета, вся дальнейшая похвала – являются помощью собаке.
8. Все увиденные ошибки в следовой работе нужно учитывать исходя из степени сложности следа/ проблем встречающихся на следу и соответствующим образом проводить их Оценивание.



Подчинение

§20 Порядок выполнения в Разделе

1. Находясь в Основном положении два Проводника, делают поочередно доклад РС о готовности к демонстрации работы по Подчинению, они называют свое Имя Фамилию, кличку собаки и экзаменационный уровень. Если по организационным причинам группа состоит из 3 человек то схема работы такая (1 работает/2 на укладке – 3 работает/1 на укладке – 2 работает/3 на укладке).
2. РС посылает одного ПР с более высоким стартовым номером на укладку, а другого отправляет на исходную позицию.
3. После того, как оба Проводника закончили свои упражнения Раздел Подчинение считается законченным и Проводники занимают Основное положение для объявления оценки, а собаки берутся на поводок.
4. Упражнения демонстрируются в соответствии с экзаменационным уровнем Испытаний согласно представленной таблице:
5. Перед началом Упражнения 8, РС дает указание другому ПР забирать собаку с укладки и уходить на край площадки для ожидания.
6. После окончания Упражнения 9, Первый ПР ведет собаку на укладку, а другой ПР демонстрирует свою работу.

	Упражнения: количество баллов:	Максимальное	RSVBH 60	RSVSchH/ RSVUPr 1 100	RSVSchH/ RSVUPr 2 100	RSVSchH/ RSVUPr 3 100
1	Движение рядом с собакой на поводке		15	-/-	-/-	-/-
2	Движение рядом в свободном следовании		15	20	10	10
3а	Сидеть из Основного положения		10	-/-	-/-	-/-
3в	Сидеть из движения			10	10	10
4а	Укладка и подзыв из Основного положения		10	-/-	-/-	-/-
4в	Укладка и подзыв из шага		-/-	10	10	-/-
4с	Укладка и подзыв из движения		-/-	-/-	-/-	10
5а	Стоять из шага		-/-	-/-	10	-/-
5в	Стоять из бега		-/-	-/-	-/-	10
6	Апортировка на ровной поверхности		-/-	10	10	10
7	Апортировка через барьер (предмета 650 гр)		-/-	15	15	15
8	Апортировка через наклонную стенку (предмета 650гр)		-/-	15	15	15
9	Высыл вперед в сочетании с укладкой		-/-	10	10	10
10	Укладка собаки при отвлечении		10	10	10	10

§21 Начало и Конец Упражнений

1. Каждое Упражнение начинается и заканчивается Основным положением.
2. Занимая Основное положение ПР показывает свою готовность к выполнению следующего Упражнения.
3. РС дает указание на выполнение Упражнения.
4. Во время демонстрации работы и между Упражнениями пробные прыжки на Препятствиях не разрешены.
5. Все собаки на Испытаниях должны прыгать через одни и те же Препятствия.

§22 Качественные критерии / ошибки

1. Качественные критерии оценки работы по Подчинению отражаются в Судейских листах.
2. Отлично выполненная работа с незначительными недостатками не ведет к снижению Оценивания.
3. Изменение от Статики к Динамике, относится к оцениванию Инстинкта, - изменение от Динамики к Статике, относится к оцениванию в Технике и Координации.
4. В паузах между Упражнениями разрешено взбадривание/похвала, но не игра с собакой.
5. Оценивание прыжковых Упражнений по частям:
 - возможно получение неполной оценки в том случае, когда из трех частей упражнения (прыжок туда – поднос предмета – прыжок обратно) выполнен хотя бы один прыжок и поднос предмета:
 - Прыжки и поднос предмета выполнены безупречно = 15 баллов.
 - Прыжок Туда или Обратно не выполнен, поднос предмета выполнен безупречно = 10 баллов.
 - Прыжок Туда и Обратно выполнен безупречно, предмет не принесен = 0 баллов.


§23 Оборудование

1. Во время Упражнений "Движение рядом в свободном следовании" и "Укладка при отвлечении" используется стартовый пистолет калибром 6мм, начиная с уровня RSVSchH1
2. Для Упражнений по Апортированию Организатор Испытаний должен предоставить исправные апортировочные предметы.
3. Деревянная рукоятка Апортировочного предмета должна находиться на расстоянии 4 см от земли.
4. Вес Апортировочных предметов:

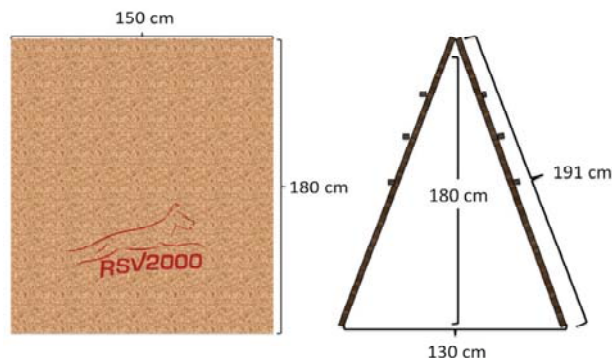
Уровни:	Предмет для поверхности	Предмет для препятствий
RSVSchH/RSVUPr 1	650гр – дальность 10 м	650гр
RSVSchH/RSVUPr 2	1000гр – дальность 10 м	650гр
RSVSchH/RSVUPr 3	2000гр – дальность 10 м	650гр

5. Прыжковые препятствия

У прыжкового барьера должны быть такие размеры:
Ширина 150 см, Высота 100 см



У наклонной стенки должны быть такие размеры
Высота 180 см, Ширина 150 см.
Расстояние между краями наклонной стенки на земле 130 см
Вся площадь стенки должна быть покрыта защитным нескользким покрытием.
Наклонная стенка, должна иметь 3 деревянных планки размером 24/48 мм расположенных от верхнего края на одинаковом расстоянии друг от друга



§24 Упражнения

1 Движение рядом с собакой на поводке

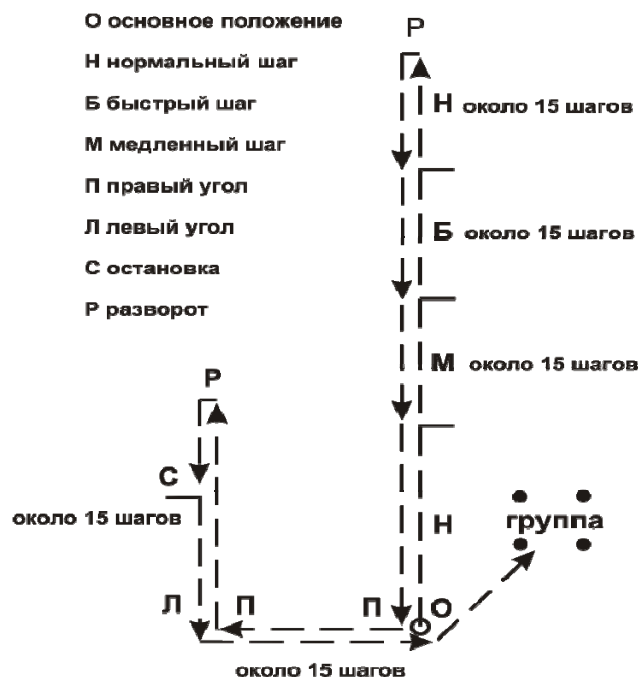
АК: "Рядом"

1. Управление на поводке в RSVBH выполняется аналогично Упражнению "Движению рядом в свободном следовании", выстрелы на первой прямой не производятся.
2. После выхода из группы ПР занимает Основное положение, отстегивает поводок, и показывает Движение рядом в свободном следовании еще раз. Движение в свободном следовании начинается с прохода через группу.

2 Движение рядом в свободном следовании

АК: "Рядом"

1. Демонстрация собаки проходит по следующей схеме:
2. В Основном положении собака сидит с левой стороны ПР на уровне колена
3. Движение рядом в свободном следовании начинается с АК "Рядом"
4. АК "Рядом" ПР разрешено подавать в начале следования и при смене темпа движения.
5. С начала следования ПР с собакой проходит 50 шагов. В это время производится 2 выстрела из пистолета (калибром 6мм) с интервалом в 5 сек, на расстоянии минимум 15 шагов от собаки. Собака должна безразлично относиться к выстрелу.
6. В конце движения происходит разворот, при котором собака может выполнить обход справа или с левой стороны.
7. Пройдя около 10-15 шагов нормальным шагом ПР должен продемонстрировать Бег с собакой и переход на медленный шаг так же около 10-15 шагов. Различие в скорости темпа движения должно отчетливо видно.
8. Переход с Бега на медленный шаг должен быть выполнен без промежуточного шага.
9. После медленного шага ПР переходит на нормальный шаг.
10. Далее следует 2 правых угла, разворот, остановка и левый угол.
11. В конце Упражнения ПР с собакой направляется в передвигающуюся группу из 4 человек.
12. При этом ПР с собакой должен совершить обход одного человека слева от себя, а другого человека справа от себя и сделать остановку по меньшей мере один раз. РС может потребовать от ПР повторения обхода группы.
13. По УС ПР с собакой покидает группу и в конце занимает Основное положение.



3а Сидеть из Основного положения

АК: "Рядом", "Сидеть"

1. Из Основного положения ПР подает АК "Рядом" и начинает движение с собакой в прямом направлении.
2. Пройдя около 10-15 шагов ПР останавливается и занимает Основное положение, подает АК "Сидеть" и отходит от собаки на расстоянии 15 шагов. Затем останавливается и разворачивается лицом к сидящей собаке. По УС ПР возвращается к своей собаке и занимает ОП с правой стороны от собаки.

3в Сидеть из движения	АК: "Рядом", "Сидеть"
<ol style="list-style-type: none"> Из Основного положения ПР подает АК "Рядом" и начинает двигаться с собакой в прямом направлении. Пройдя около 10-15 шагов ПР подает собаке АК "Сидеть", собака должна сразу сесть по направлению движения, после этого ПР продолжает двигаться не меняя темпа, не останавливаясь и не оборачиваясь. Пройдя около 15 шагов ПР останавливается и разворачивается лицом к сидящей собаке. По УС ПР возвращается к своей собаке и занимает ОП с правой стороны от собаки. 	
4а Укладка и подзыв из Основного положения	АК: "Рядом", "Лежать", "Ко мне", "Рядом"
<ol style="list-style-type: none"> Из Основного положения ПР подает АК "Рядом" и начинает двигаться в прямом направлении. Пройдя около 10-15 шагов, ПР занимает Основное положение, подает АК "Лежать" и удаляется от собаки на 30 шагов. Затем он останавливается и разворачивается лицом к собаке. По УС ПР зовет собаку по АК "Ко мне" или называет кличку собаки. Собака должна радостно и в быстром темпе подбежать фронтально к ПР и сесть вплотную прямо перед ним. далее ПР подает АК "Рядом" собака должна занять Основное положение. 	
4в Укладка и подзыв из шага	АК: "Рядом", "Лежать", "Ко мне", "Рядом"
<ol style="list-style-type: none"> Из Основного положения ПР подает АК "Рядом" и начинает двигаться в прямом направлении. Пройдя около 10-15 шагов ПР подает собаке АК "Лежать", собака должна сразу лечь по направлению движения, после этого ПР продолжает двигаться не меняя темпа, не останавливаясь и не оборачиваясь. Пройдя около 30 шагов ПР останавливается и разворачивается лицом к лежащей собаке. По УС ПР зовет собаку к себе по АК "Ко мне" или называет кличку собаки, собака должна радостно и в быстром темпе, по прямой, подбежать фронтально к ПР, и сесть вплотную прямо перед ним. далее ПР подает АК "Рядом" собака должна занять Основное положение. 	
4с Укладка и подзыв из движения	АК: "Рядом", "Рядом", "Лежать", "Ко мне", "Рядом"
<ol style="list-style-type: none"> Из Основного положения ПР подает АК "Рядом" и начинает двигаться с собакой в прямом направлении. Пройдя около 10-15 шагов нормальным шагом, следующие 10-15 шагов ПР по АК "Рядом" переходит на бег. После подачи АК "Лежать" собака должна сразу лечь по направлению движения, после этого ПР продолжает двигаться бегом не меняя темпа, не останавливаясь и не оборачиваясь. Пробежав около 30 шагов ПР останавливается и разворачивается лицом к лежащей собаке. По УС ПР зовет к себе собаку АК "Ко мне" или называет кличку собаки, собака должна радостно и в быстром темпе, по прямой, подбежать фронтально к ПР, и сесть вплотную прямо перед ним. далее ПР подает АК "Рядом" собака должна занять Основное положение. 	
5а Стоять из шага	АК: "Рядом", "Стоять", "Сидеть"
<ol style="list-style-type: none"> Из Основного положения ПР подает АК "Рядом" и начинает двигаться с собакой в прямом направлении. Пройдя около 10-15 шагов ПР подает собаке АК "Стоять", собака должна сразу остановиться по направлению движения, после этого ПР продолжает двигаться не меняя темпа, не останавливаясь и не оборачиваясь. Пройдя около 15 шагов ПР останавливается и разворачивается лицом к стоящей собаке. По УС ПР возвращается к своей собаке и занимает ОП с правой стороны от собаки. Через 3 сек. ПР подает собаке АК "Сидеть". 	
5в Стоять из бега	АК: "Рядом", "Стоять", "Ко мне", "Рядом"
<ol style="list-style-type: none"> Из Основного положения ПР подает АК "Рядом" и начинает бежать с собакой в прямом направлении. Пробежав около 10-15 шагов ПР подает собаке АК "Стоять", собака должна сразу остановиться по направлению движения, после команды ПР продолжает бежать не меняя темпа, не останавливаясь и не оборачиваясь. Пробежав около 30 шагов ПР останавливается и разворачивается лицом к лежащей собаке. По УС ПР зовет к себе собаку АК "Ко мне" или называет кличку собаки, собака должна радостно и в быстром темпе, по прямой, подбежать фронтально к ПР, и сесть вплотную прямо перед ним. далее ПР подает АК "Рядом" собака должна занять Основное положение. 	
6 Апортировка на ровной поверхности	АК: "Апорт", "Дай", "Рядом"
<ol style="list-style-type: none"> Находясь в Основном положении ПР бросает предмет для апортировки. Когда предмет лежит неподвижно ПР подает собаке АК "Апорт". Изменение Основного положения недопустимо. Разрешается отставлять ногу для броска. Собака спокойно и свободно сидит у ноги ПР, после АК "Апорт" собака должна в быстром темпе бежать к предмету, схватить его и не меняя темпа принести его к ПР. Собака должна фронтально сесть перед ПР с предметом в зубах, удерживая его спокойно и достаточно долго, пока не прозвучит ПР АК "Дай". Пауза в 3 сек перед отпуском предмета должна быть выдержана. Предмет после отдачи должен быть спокойно опущен рукой вниз и находится с правой стороны тела. далее ПР подает АК "Рядом" собака должна занять Основное положение. 	

7 Апортировка через барьер	АК: "Барьер", "Апорт", "Дай", "Рядом"	
Распределение баллов	Прыжок Туда	5 баллов
	Апортировка	5 баллов
	Прыжок Обратно	5 баллов

1. ПР с собакой занимает Основное положение в указанном месте перед барьером.
2. Из Основного положения ПР бросает предмет через барьер для апортировки. Когда предмет лежит неподвижно ПР подает АК "Барьер".
3. Собака спокойно и свободно сидит у ноги ПР, после АК "Барьер" и "Апорт" (команда "Апорт" подается когда собака совершила прыжок через барьер) собака должна совершить прыжок Туда через барьер, после команды "Апорт" в быстром темпе бежать к предмету, схватить его и не меняя темпа совершить Обратный прыжок через барьер и принести его к ПР.
4. Собака должна фронтально сесть перед ПР с предметом в зубах, удерживая его спокойно и достаточно долго, пока не прозвучит ПР АК "Дай". Пауза в 3 сек. перед отпуском предмета должна быть выдержана.
5. Предмет после отдачи должен быть спокойно опущен рукой вниз и находится с правой стороны тела.
6. далее ПР подает АК "Рядом" собака должна занять Основное положение.

8 Апортировка через наклонную стенку	АК: "Барьер", "Апорт", "Дай", "Рядом"	
Распределение баллов	Прыжок Туда	5 баллов
	Апортировка	5 баллов
	Прыжок Обратно	5 баллов

1. ПР с собакой занимает Основное положение в указанном месте перед Наклонной стенкой.
2. Из Основного положения ПР бросает предмет через Наклонную стенку.
3. Собака спокойно и свободно сидит у ноги ПР, после АК "Барьер" и "Апорт" (команда "Апорт" подается когда собака совершила прыжок через наклонную стенку) собака должна совершить прыжок Туда через Наклонную стенку, после команды "Апорт" в быстром темпе бежать к предмету, схватить его и не меняя темпа совершить Обратный прыжок через Наклонную стенку и принести его к ПР.
4. Собака должна фронтально сесть перед ПР с предметом в зубах, удерживая его спокойно и достаточно долго, пока не прозвучит ПР АК "Дай". Пауза в 3 сек. перед отпуском предмета должна быть выдержана.
5. Предмет после отдачи должен быть спокойно опущен рукой вниз и находится с правой стороны тела.
6. далее ПР подает АК "Рядом" собака должна занять Основное положение.

Если предмет для апортирования в прыжковых Упражнениях лежит слишком далеко или он явно видим для собаки, ПР может спросить разрешение или получить указание от Рабочего судьи на переброс предмета. Удержание баллов не производится. Собака при этом остается на месте.

9 Высыл вперед в сочетании с укладкой	АК: "Рядом", "Вперед", "Лежать", "Сидеть"
--	---

1. Из Основного положения ПР подает АК "Рядом" и начинает двигаться с собакой в прямом направлении по средней линии.
2. Пройдя около 10-15 шагов ПР подает собаке АК "Вперед" и жестом руки показывает направление и останавливается.

3. Собака должна в быстром темпе целенаправленно и прямолинейно удаляться от ПР, по крайней мере, на 30 шагов в указанном направлении.
4. По УС ПР подает собаке АК "Лежать", после чего собака должна сразу лечь.
5. По УС ПР возвращается к своей собаке и занимает ОП с правой стороны от собаки.
6. Через 3 сек., ПР подает АК "Сидеть", после чего собака должна быстро занять Основное положение.

10 Укладка при отвлечении	АК: "Лежать", "Сидеть"
----------------------------------	------------------------

1. В начале сдачи раздела, второй ПР из Основного положения по АК "Лежать" оставляет собаку в указанном месте.
2. ПР удаляется от собаки не оборачиваясь на расстояние в указанных пределах:
 - для RSVBH на расстояние не менее 20 шагов, для RSVUPr1 и 2, RSVSchH1 и 2, проходит не менее 30 шагов и останавливается спиной к собаке, находясь в поле ее зрения.
 - для RSVUPr3, RSVSchH3 уходит и встает в расположенное Укрытие, находясь вне поле ее зрения.
3. Собака должна спокойно лежать без какого бы то ни было влияния ПР все время, пока другая собака демонстрирует свою работу в Упражнениях 1-6
4. По УС ПР возвращается к своей собаке и занимает ОП с правой стороны от собаки.
5. Через 3 сек., ПР подает АК "Сидеть", после чего собака должна быстро занять Основное положение.

Защитная служба

§25 Порядок выполнения в Разделе

1. ПР находится на точке старта в Основном положении, сигнализирует РС о готовности к выполнению Упражнений.
2. РС дает разрешение на выполнение Упражнений.
3. После последнего Бокового конвоирования, ПР занимает Основное положение и делает доклад РС об окончании работы.
4. После доклада собака берется на поводок.

Порядок выполнения Упражнений на всех проверочных уровнях представлен в следующей таблице:

Упражнения: Максимальный балл		RSV SchH/RSV Spr 1 100	RSV SchH/RSV Spr 2 100	RSV SchH/RSV Spr 3 100
1.	Поиск Помощника	5	5	10
2.	Удержание и Облаивание	10	10	10
3.	Предотвращение побега помощника	20	10	10
4.	Отражение нападения из фазы охраны	35	20	20
5.	Задний конвой	-/-	5	5
6.	Нападение из Заднего конвоя	-/-	30	15
7.	Нападение из Движения	30	20	10
8.	Отражение нападения из фазы охраны	-/-	-/-	20

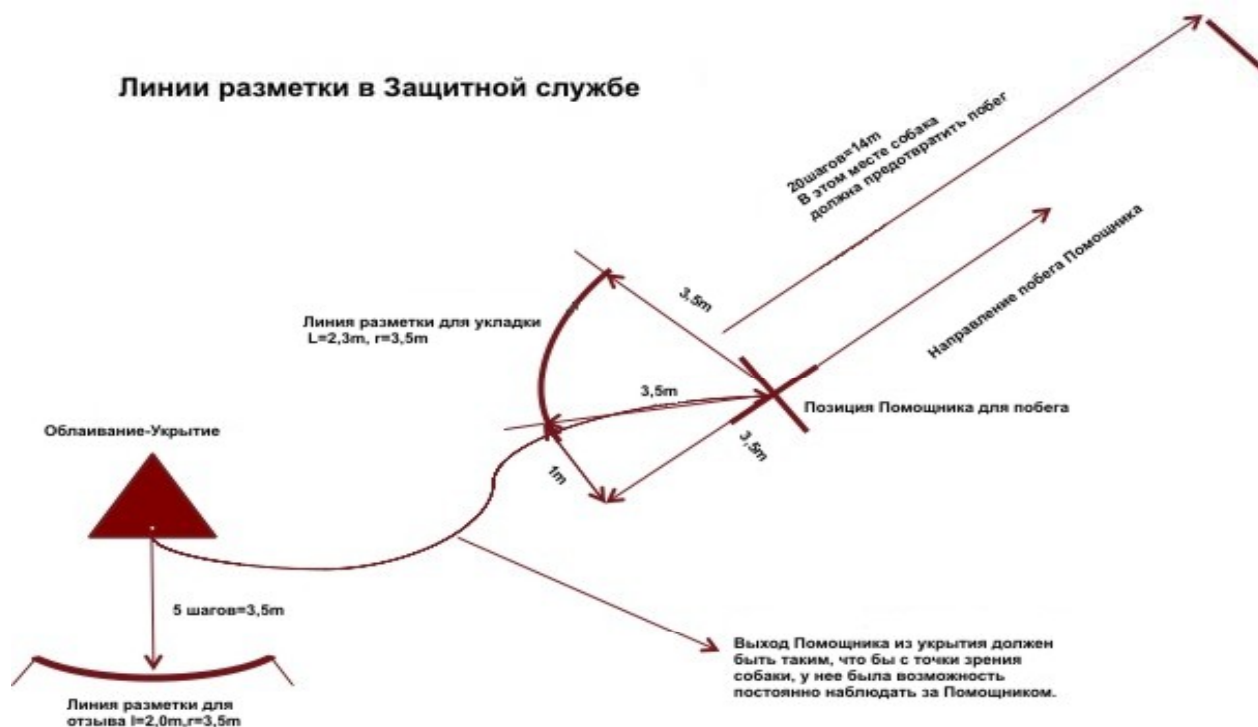
§26 Качественные критерии/Ошибки

1. Качественные критерии оценки Защитной работы отражаются в Судейских листах.
2. Отлично выполненная работа с незначительными недостатками не ведет к снижению Оценивания.
3. Увиденные ошибки в Защитной работе нужно учитывать исходя из степени сложности работы Помощника и соответствующим образом проводить их Оценивание.
4. Силу инстинкта борьбы у собаки необходимо оценивать исходя из Рабочих параметров в области Инстинкта.
5. Фаза хватки, фаза нагрузки и фаза Отпуска относятся по существу к Инстинкту и техническим Компонентам.
6. Переходные состояния:
 - от фазы Хватки в фазу Отпуска.
 - от фазы Отпуска в Подчинение.
 - от Подчинения в фазу Хватки

они показывают нам качество Обучения/умение управлять конфликтом и демонстрируют нам в этом отношении не только качество собаки, но и, в какой мере потенциал инстинкта собаки канализирует в Техническом исполнении Упражнений.

7. Разоружение ПЗ предоставлено ПР, он может дать указание ПЗ отойти назад, или остаться на месте. ПЗ обязан соблюдать указания ПР.
8. При конвоировании собака должна идти в свободном следовании и не упускать из виду ПЗ, при этом нужно учитывать что угол зрения собаки равен 180°
9. Для каждого отпуска рукава ПР дается шанс по указанию судьи подать собаке три АК "Дай", после их использования происходит снятие собаки из-за не Подчинения. Вторая и третья АК соответствующим образом оценивается и не ведет к снижению оценки.
10. В фазе Отпуска Помощника, оценка Отлично рабочего параметра "Инстинкт" дается только собакам показывающим активную агрессию.

Линии разметки в Защитной службе



§27 Упражнения

	RSV SchH / RSV Spr 1	RSV SchH / RSV Spr 2	RSV SchH / RSV Spr 3
1. Поиск помощника	Акустические команды: "Ищи", "Ко мне". Команда "Ко мне" может использоваться совместно с кличкой собаки		
	ПЗ находится в последнем Укрытии, он должен быть невидимым для собаки		
	ПР с собакой на поводке располагается на уровне между 4 и 5 укрытием так, чтобы собака могла осуществить поиск двух сторон.	ПР со свободно следуемой собакой располагается на уровне 2 и 3 укрытия так, чтобы собака могла осуществить поиск 4 сторон.	ПР со свободно следуемой собакой останавливается на точке перед 1 укрытием так, чтобы собака могла осуществить поиск 6 сторон.
	<ul style="list-style-type: none"> По АК "Ищи" и жесту правой или левой руки, собака должна быстро и целеустремленно направится к указанному укрытию и плотно его оббежать. После того, как собака оббежала укрытие, ПР подает АК "Ко мне" и/или называет кличку собаки, пока собака находится в движении к ПР, он совместно с АК "Ищи" и жестом руки показывает направление на обыск следующего Укрытия. Во время поиска ПР не должен покидать воображаемую среднюю линию поля. Собака должна всегда курсировать перед ПР. Как только собака достигла последнего Укрытия с ПЗ, ПР должен остановиться, АК и жесты руками больше не подаются. 		
2. Удержание и облаивание	По АК: "Ко мне", "Рядом", "Сидеть"	По АК "Ко мне", "Рядом"	
	<ul style="list-style-type: none"> После обнаружения ПЗ, собака должна активно и внимательно удерживать и продолжительно облаивать ПЗ. Собака не должна напрыгивать и не должна хватать ПЗ. После облаивания, длящегося не менее 20 сек, ПР по УС начинает двигаться к укрытию, и встает на линии разметки отзыва в 5 шагах от ПЗ. далее следует указание судьи ПР на перевод собаки в Основное положение. 		
	Как альтернативный вариант, ПР допускается произвести отзыв собаки из Укрытия по АК "Сидеть" и АК "Рядом". Оба варианта оцениваются одинаково.		
3. Предотвращение побега Помощника	АК: «Рядом», «Лежать», «Дай»		
	<ul style="list-style-type: none"> по УС ПР дает указание ПЗ на выход из укрытия для занятия ПЗ позиции побега в указанном месте. Собака должна сидеть при этом в Основном положении у ноги ПР. ПЗ спокойным шагом идет на место позиции указанное для побега. По УС ПР по АК "Рядом" следует с собакой до места укладки и останавливается. Из Основного положения по АК "Лежать" собака переводится ПР в положение лежа, собака должна сохранять это положение до момента побега. дистанция между ПЗ и собакой составляет не мене 5 шагов. ПР уходит в Укрытие. ПР не должен терять зрительного контакта с РС и собакой. по УС ПЗ предпринимает попытку побега. ПР может дать акустическую команду на задержание. Собака должна предотвратить побег ПЗ захватом рукава в пределах 20 шагов. по указанию судьи ПЗ должен остановиться. после остановки ПЗ, ПР подает собаке АК "Дай" на отпуск. 		
4. Отражение нападения из фазы	АК: «Дай», «Сидеть»		
	<ul style="list-style-type: none"> Примерно после 5 сек фазы охраны, по УС ПЗ предпринимает попытку нападения на собаку. Собака должна предотвратить нападение захватом за защитный рукав. После захвата, ПЗ оказывает давление на собаку и производит 2 удара Стеком по спине в области груди и холки. по указанию судьи ПЗ должен остановиться. после остановки ПЗ, ПР подает собаке АК "Дай" на отпуск. по УС ПР подходит к собаке и переводит ее в позицию сидеть у ноги АК "Сидеть", и дает указание ПЗ отойти назад. 		

	RSV SchH / RSV Spr 1	RSV SchH / RSV Spr 2	RSV SchH / RSV Spr 3
5. Задний конвой		АК: "Рядом" <ul style="list-style-type: none"> ● ПР подает собаке АК "Рядом", а Помощнику дает указание следовать в указанном направлении для конвоирования на расстоянии не менее 5 шагов. ● Заднее конвоирование может осуществляться на расстоянии около 30 шагов без прохождения угла. 	
6. Нападение из заднего конвоя		АК: "Дай", "Сидеть", "Рядом" <ul style="list-style-type: none"> ● по УС ПЗ предпринимает нападение на собаку. ● собака должна предотвратить нападение захватом за защитный рукав. ● ПЗ оказывает на собаку давление без ударов. ● по указанию судьи ПЗ должен остановиться. ● после остановки ПЗ, ПР подает собаке АК "Дай" на отпуск. ● по УС ПР подходит к собаке и переводит ее в позицию сидеть у ноги АК "Сидеть", дает указание ПЗ отойти назад. ● производит разоружение ПЗ и забирает Стек. ● Проводник подает собаке АК "Рядом", далее следует Боковое конвоирование ПЗ до РС на расстоянии 20 шагов. ● Проводник передает Стек РС и занимает Основное положение. 	
7. Нападение из движения	АК: "Сидеть", "Взять", "Дай", "Рядом"		
	Расстояние: От 30 до 40 шагов	Расстояние: От 40 до 50 шагов	
	<ul style="list-style-type: none"> ● ПР со свободно следуемой собакой движется в район первого Укрытия, останавливается и занимает Основное положение на обозначенном месте. ● Собака может сидеть свободно или ПР может спокойно удерживать ее за однорядную цепочку не оказывая на нее влияния. ● по УС ПЗ выходит из укрытия и направляется к средней линии, от средней линии ПЗ бегом направляется в сторону ПР с помощью угрожающих звуков и движений. ● как только ПЗ приблизился к ПР на расстояние нападения, Рабочий судья дает указание ПР на применение собаки. ● ПР подает АК "Взять" и посылает собаку на атаку, а сам остается на месте. ● собака должна предотвратить нападение ПЗ захватом за защитный рукав. ● ПЗ оказывает давление на собаку без ударов. ● по указанию судьи ПЗ должен остановиться. ● после остановки ПЗ, ПР подает собаке АК "Дай" на отпуск. 		
	<ul style="list-style-type: none"> ● по УС ПР подходит к собаке и переводит ее в позицию сидеть у ноги АК "Сидеть", а ПЗ дает указание отойти назад. ● производит разоружение ПЗ и забирает Стек. ● ПР подает собаке АК "Рядом", далее следует Боковое конвоирование ПЗ до РС на расстоянии 20 шагов. ● ПР передает Стек РС и занимает Основное положение. 		
8. Отражение нападения из фазы		АК: "Дай", "Сидеть", "Рядом" <ul style="list-style-type: none"> ● Примерно после 5 сек фазы охраны, по указанию судьи ПЗ предпринимает попытку нападения на собак. ● Собака должна предотвратить нападение захватом за защитный рукав. ● После захвата, ПЗ оказывает давление на собаку и производит 2 удара Стеком по спине в области груди и холки. ● по указанию судьи ПЗ должен остановиться. ● после остановки ПЗ, ПР подает собаке АК "Дай" на отпуск. 	

	RSV SchH / RSV Spr 1	RSV SchH / RSV Spr 2	RSV SchH / RSV Spr 3
8. Отражение нападения из фазы			АК: "Дай", "Сидеть", "Рядом"
			<ul style="list-style-type: none"> ● по УС ПР подходит к собаке и переводит ее в позицию сидеть у ноги АК "Сидеть", дает указание ПЗ отойти назад. ● ПР производит разоружение ПЗ и забирает Стек. ● ПР подает собаке АК "Рядом", далее следует Боковое конвоирование ПЗ до РС на расстоянии 20 шагов. ● ПР передает Стек РС и занимает Основное положение.

§28 Работа Помощника

Работа Помощника – является важным компонентом в оценивании при демонстрации Работы собаки в Защитной работе, в этом отношении к работе Помощника предъявляются повышенные требования. Основная задача Помощника состоит в том, что бы он смог показать основное различие хороших и плохих сторон. Он – в первую очередь помощник Рабочего судьи, который на основе его работы должен вынести справедливое и объективное решение.

Помощник всегда должен учитывать в своей работе, что при презентации работы своей собаки, Проводником был проделан большой и интенсивный труд по обучению, и Проводник имеет право показать свою работу, как и на то, что его работу будут оценивать должным образом. С другой стороны, на сегодня кинологический спорт принял на себя обязанность вести отбор в Разведении, и в этом отношении Помощник должен понимать какое значение является его работа для селекции. Основные параметры качественной работы Помощника для определения полной картины в Защитной службе перечислены ниже:

1. иметь Спортивный вид, Порядочность и Специальные познания о Низком и Высоком пороге чувствительности собаки, и усилении раздражителя (Акустически и Языком Тела).
2. Нападение из фазы охраны всегда начинать с ударной руки.
3. Помощнику разрешается издавать угрожающие звуки.
4. С одной стороны работать жестко, но корректно с хорошим опережением, чтобы было явно видно различие и качества подлежащие селекции, а с другой стороны исключить нанесение травм Собаке.
5. всегда неукоснительно следовать указаниям Рабочего судьи и Проводника.
6. всегда иметь исправную и практичную Защитную одежду и Снаряжение.
7. нагрузку на собаку заканчивать после второго удара стеклом на 4 шаге.
8. выдерживать паузу в 5 секунд между двойными упражнениями.
9. удары стеклом наносить с интервалом в 3 секунды
10. показывать Рабочему судье фазу Хватки.
11. Руст рукава держать так, чтобы он должен быть доступен для захвата.
12. Фокусироваться на Собаке, соблюдать Напряжение.

RSVBH – Испытания часть 2

§29 Уличное движение и Социальное окружение

1. Тестирование проводится не на территории площадки для испытаний.
2. РС производит последовательность прохождения теста. Все собаки проходят тестирование одним и тем же способом. Все собаки при движении в свободном следовании идут на провисшем поводке.
3. Оценивание и удержание баллов не производится. РС решает прошла собака тестирование или нет.
4. Уровни тестирования:
 - встреча с группой людей
 - встреча с велосипедистами
 - встреча с транспортными средствами
 - встреча с бегунами
 - встреча с другими собаками
 - поведение собаки, оставленной одной по отношению к транспорту и собакам.

RSVBH		Инстинкт		Техника			Координация		Оценка	балл	Итог
1	Движение рядом с собакой на поводке	включение	активность	основное положение	прямая/позиция	разворот	восприятие команды	без помощи		15	
		выносливость		смена темпа	правый угол	правый угол	синхронность	внимание			
				разворот	остановка	левый угол					
				группа	остановка						
2	Движение рядом в свободном следовании	включение	активность	основное положение	прямая/позиция	разворот	восприятие команды	без помощи		15	
		выносливость		смена темпа	правый угол	правый угол	синхронность	внимание			
				разворот	остановка	левый угол					
				группа	остановка						
3	Сидеть из основного положения	включение	активность	основное положение	развитие	Команда	восприятие команды	без помощи		10	
				выполнение	ожидание	подход	нет конфликта	внимание			
4	Укладка и подзыв из основного положения	включение	активность	основное положение	развитие	Команда	восприятие команды	без помощи		10	
		динамика		выполнение	ожидание	подзыв	нет конфликта	внимание			
				фронт.усадка	завершение						
5	Укладка собаки при отвлечении	включение	внутреннее спокойствие	основное положение	укладка	ожидание	восприятие команды	без помощи		10	
		баланс Инстинктов		усадка			нет конфликта	внимание			
Общая оценка									60		

Стартовый номер участника:

балл	V	Sg	G	B	M
10	9,6	9,0	8,0	7,0	6,9-0
15	14,4	13,5	12	10,5	10,4-0
100	96	90	80	70	69,9-0

часть 2 - Уличное движение и Социальное окружение

1	Встреча с группой людей	
2	Встреча с велосипедистами	
3	Встреча с транспортными средствами	
4	Встреча с бегунами	
5	Встреча с другими собаками	
6	Поведение собаки, оставленной одной	

RSV SchH/IPO1		Инстинкт		Техника		Координация		Оценка	Балл	Итог
1	Старт + 1 часть прямой	включение	баланс Инстинктов	взятие следа	вход в след	без помощи	восприятие АК		20	
		концентрация	выносливость	уверенная проработка	в одном ритме	нет конфликта	координация			
2a	2 часть прямой	включение	баланс Инстинктов	вход в прямую	удержание следа	без помощи			15	
		концентрация	выносливость	целенаправленно	в одном ритме	нет конфликта	координация			
2b	1.Угол	включение	баланс Инстинктов	выполнение угла	уверенная проработка	без помощи			10	
		концентрация	выносливость			нет конфликта	координация			
3a	2.Прямая	включение	баланс Инстинктов	вход в прямую	удержание следа	без помощи			15	
		концентрация	выносливость	целенаправленно	в одном ритме	нет конфликта	координация			
3b	2.Угол	включение	баланс Инстинктов	выполнение угла	уверенная проработка	без помощи			10	
		концентрация	выносливость			нет конфликта	координация			
4	3.Прямая	включение	баланс Инстинктов	вход в прямую	удержание следа	без помощи			10	
		концентрация	выносливость	целенаправленно	в одном ритме	нет конфликта	координация			
5	1.Предмет	включение	активность	обнаружение	указывает/поднимает	без помощи			10	
				положение	повторный старт	нет конфликта				
6	2.Предмет	включение	активность	обнаружение	указывает/поднимает	без помощи			10	
				положение		нет конфликта				
Общая оценка									100	

Старт №/№ Следа/Прокладчик

Общая оценка			
Комментарии	Прерывание/дисквалификация		
метеоусловия	сложно	средние	легкие
прокладка	сложно	средние	легкие
поверхность	сложно	средние	легкие

Тест на непринужденность

прошел не прошел

балл	V	Sg	G	B	M
9	8,6	8,1	7,2	6,3	6,2-0
10	9,6	9,0	8,0	7,0	6,9-0
11	10,6	9,9	8,8	7,7	7,6-0
15	14,4	13,5	12,0	10,5	10,4-0
20	19,2	18,0	16,0	14,0	13,9-0
100	96	90	80	70	69,9-0

RSV SchH/IPO1		Инстинкт		Техника			Координация		Оценка	балл	Итог
1	Движение рядом в свободном следовании	включение	активность	основное положение	прямая/позиция	выстрел	восприятие команды	без помощи		20	
		выносливость		разворот	смена темпа	правый угол	синхронность	внимание			
				правый угол	разворот	остановка					
				левый угол	группа	остановка					
2	Сидеть из движения	включение	активность	основное положение	развитие	Команда	восприятие команды	без помощи		10	
				выполнение	ожидание	подход	нет конфликта	внимание			
3	Укладка и подзыв из шага	включение	активность	основное положение	развитие	Команда	восприятие команды	без помощи		10	
		динамика		выполнение	ожидание	подзыв	нет конфликта	внимание			
				фронт. усадка	завершение						
4	Апортировка на ровной поверхности	включение	активность	основное положение	движение туда	взятие	восприятие команды	без помощи		10	
		динамика		движение обратно	фронт. усадка	удержание	нет конфликта	внимание			
				отдача	завершение						
5	Апортировка через барьер (1м)	включение	активность	основное положение	прыжок туда	движение туда	восприятие команды	без помощи		15	
		динамика		взятие	движение обратно	прыжок обратно	нет конфликта	внимание			
				фронт. усадка	удержание	отдача					
				завершение							
6	Апортировка через наклонную горку (1,8м)	включение	активность	основное положение	прыжок туда	движение туда	восприятие команды	без помощи		15	
		динамика		взятие	движение обратно	прыжок обратно	нет конфликта	внимание			
				фронт. усадка	удержание	отдача					
				завершение							
7	Высыл вперед с укладкой	включение	активность	основное положение	развитие	движение вперед	восприятие команды	без помощи		10	
		динамика		укладка	ожидание	усадка	нет конфликта	внимание			
8	Укладка собаки при отвлечении	включение	внутреннее спокойствие	основное положение	укладка	выстрел	восприятие команды	без помощи		10	
		баланс Инстинктов		ожидание	усадка		нет конфликта	внимание			
Общая оценка									100		



Стартовый номер участника:

балл	V	Sg	G	B	M
10	9,6	9,0	8,0	7,0	6,9-0
15	14,4	13,5	12,0	10,5	10,4-0
20	19,2	18,0	16,0	14,0	13,9-0
100	96	90	80	70	69,9-0

RSV SchH/IPO1		Инстинкт		Техника			Координация		Оценка	балл	Итого
1	Поиск помощника	динамика		основное положение	1.укрытие	курсирование	тайминг АК	восприятие АК		5	
				2.укрытие			оббегание по АК	связь с ПР			
2	Удержание и Облаивание	выносливость	доминирование	смена инстинкта	облаивание	удержание	УО-разделение АК	без отвлечения		10	
				подход/отзыв	смена инстинкта	основное положение	самостоятельно	без помощи			
3	Предотвращение побега помощника	вход	доминирование	рядом у ноги	укладка/сброс	фаза хватки	УО-разделение АК	Управляемость без конфликта		20	
		эффективный захват	прочный захват	фаза отпуска	смена инстинкта	фаза охраны	дифференцирование АК	без помощи			
4	Отражение нападения из фазы охраны	атака	доминирование	фаза хватки	фаза отпуска	смена инстинкта	УО-разделение АК	без отвлечения		35	
		эффективный захват	прочный захват	фаза охраны	подход		дифференцирование АК				
5	Нападение из движения	динамика	атака	подчинение	основное положение	фаза хватки		Управляемость без конфликта		30	
		эффективный захват	прочный захват	фаза отпуска	смена инстинкта	фаза охраны		без отвлечения			
				боковой конвой			дифференцирование АК	пуск ПР			
Общая оценка										100	

Стартовый номер участника:

Работа помощника

сложно

средне

легко

балл	V	Sg	G	B	M
5	4,8	4,5	4,0	3,5	3,4-0
10	9,6	9,0	8,0	7,0	6,9-0
20	19,2	18,0	16,0	14,0	13,9-0
30	28,8	27,0	24,0	21,0	20,9-0
35	33,6	31,5	28,0	24,5	24,4-0
100	96	90	80	70	69,9-0

Итого

A	
B	
C	
балл	Оценка

RSV SchH/IPO2		Инстинкт		Техника		Координация		Оценка	Балл	Итог
1	Старт + 1 часть прямой	включение	баланс Инстинктов	взятие следа	вход в след	без помощи	восприятие АК		20	
		концентрация	выносливость	уверенная проработка	в одном ритме	нет конфликта	координация			
2a	2 часть прямой	включение	баланс Инстинктов	вход в прямую	удержание следа	без помощи			15	
		концентрация	выносливость	целенаправленно	в одном ритме	нет конфликта	координация			
2b	1.Угол	включение	баланс Инстинктов	выполнение угла	уверенная проработка	без помощи			10	
		концентрация	выносливость			нет конфликта	координация			
3a	2.Прямая	включение	баланс Инстинктов	вход в прямую	удержание следа	без помощи			15	
		концентрация	выносливость	целенаправленно	в одном ритме	нет конфликта	координация			
3b	2.Угол	включение	баланс Инстинктов	выполнение угла	уверенная проработка	без помощи			10	
		концентрация	выносливость			нет конфликта	координация			
4	3.Прямая	включение	баланс Инстинктов	вход в прямую	удержание следа	без помощи			10	
		концентрация	выносливость	целенаправленно	в одном ритме	нет конфликта	координация			
5	1.Предмет	включение	активность	обнаружение	указывает/поднимает	без помощи			10	
				положение	повторный старт	нет конфликта				
6	2.Предмет	включение	активность	обнаружение	указывает/поднимает	без помощи			10	
				положение		нет конфликта				
Общая оценка									100	

Старт№/№Следа/Прокладчик			
Общая оценка			
Комментарии		Прерывание/дисквалификация	
метеоусловия	сложно	средние	легкие
прокладка	сложно	средние	легкие
поверхность	сложно	средние	легкие

Тест на непринужденность
 прошел не прошел

балл	V	Sg	G	B	M
9	8,6	8,1	7,2	6,3	6,2-0
10	9,6	9,0	8,0	7,0	6,9-0
11	10,6	9,9	8,8	7,7	7,6-0
15	14,4	13,5	12,0	10,5	10,4-0
20	19,2	18,0	16,0	14,0	13,9-0
100	96	90	80	70	69,9-0

RSV SchH/IPO2		Инстинкт		Техника			Координация		Оценка	балл	Итог
1	Движение рядом в свободном следовании	включение	активность	основное положение	прямая/позиция	выстрел	восприятие команды	без помощи		10	
		выносливость		разворот	смена темпа	правый угол	синхронность	внимание			
				правый угол	разворот	остановка					
				левый угол	группа	остановка					
2	Сидеть из движения	включение	активность	основное положение	развитие	Команда	восприятие команды	без помощи		10	
				выполнение	ожидание	подход	нет конфликта	внимание			
3	Укладка и подзыв из шага	включение	активность	основное положение	развитие	Команда	восприятие команды	без помощи		10	
		динамика		выполнение	ожидание	подзыв	нет конфликта	внимание			
				фронт. усадка	завершение						
4	Стоять из шага	включение	активность	основное положение	развитие	Команда	восприятие команды	без помощи		10	
				выполнение	ожидание	подход	нет конфликта	внимание			
				завершение							
4	Апортировка на ровной поверхности	включение	активность	основное положение	движение туда	взятие	восприятие команды	без помощи		10	
		динамика		движение обратно	фронт. усадка	удержание	нет конфликта	внимание			
				отдача	завершение						
5	Апортировка через барьер (1м)	включение	активность	основное положение	прыжок туда	движение туда	восприятие команды	без помощи		15	
		динамика		взятие	движение обратно	прыжок обратно	нет конфликта	внимание			
				фронт. усадка	удержание	отдача					
				завершение							
6	Апортировка через наклонную горку (1,8м)	включение	активность	основное положение	прыжок туда	движение туда	восприятие команды	без помощи		15	
		динамика		взятие	движение обратно	прыжок обратно	нет конфликта	внимание			
				фронт. усадка	удержание	отдача					
				завершение							
7	Высыл вперед с укладкой	включение	активность	основное положение	развитие	движение вперед	восприятие команды	без помощи		10	
		динамика		укладка	ожидание	усадка	нет конфликта	внимание			
8	Укладка собаки при отвлечении	включение	внутреннее спокойствие	основное положение	укладка	выстрел	восприятие команды	без помощи		10	
		баланс Инстинктов		ожидание	усадка		нет конфликта	внимание			
Общая оценка									100		



Стартовый номер участника:

балл	V	Sg	G	B	M
10	9,6	9,0	8,0	7,0	6,9-0
15	14,4	13,5	12,0	10,5	10,4-0
100	96	90	80	70	69,9-0

RSV SchH/IPO2		Инстинкт		Техника			Координация		Оценка	балл	Итог
1	Поиск помощника	динамика		основное положение	1. укрытие	курсирование	тайминг АК	восприятие АК		5	
				2. укрытие	курсирование	3. укрытие	оббегание по АК	связь с ПР			
				курсирование	4. укрытие						
2	Удержание и Облаивание	выносливость	доминирование	смена инстинкта	облаивание	удержание	УО-разделение АК	без отвлечения		10	
				подход/отзыв	смена инстинкта	основное положение	самостоятельно	без помощи			
3	Предотвращение побега помощника	вход	доминирование	рядом у ноги	укладка/сброс	фаза хватки	УО-разделение АК	Управляемость без конфликта		10	
		эффективный захват	прочный захват	фаза отпуска	смена инстинкта	фаза охраны	дифференцирование АК	без помощи			
4	Отражение нападения из фазы охраны	атака	прочный захват	фаза хватки	фаза отпуска	смена инстинкта	УО-разделение АК	без отвлечения		20	
		эффективный захват	доминирование	фаза охраны	подход		дифференцирование АК				
5	Задний конвой	Аппетенция	напряжение	основное положение	свободное следование	дистанция	УО-разделение АК	Управляемость без конфликта		5	
		выдержка						без помощи			
6	Нападение из Заднего конвоя	атака	прочный захват	фаза хватки	фаза отпуска	смена инстинкта	УО-разделение АК	без отвлечения		30	
		эффективный захват	доминирование	фаза охраны	подход	завершение	дифференцирование АК	Управляемость без конфликта			
				боковой конвой							
7	Нападение из движения	динамика	атака	подчинение	основное положение	фаза хватки		Управляемость без конфликта		20	
		эффективный захват	прочный захват	фаза отпуска	смена инстинкта	фаза охраны		без отвлечения			
				боковой конвой			дифференцирование АК	пуск ПР			
Общая оценка										100	

Стартовый номер участника:

Работа помощника

сложно

средне

легко

балл	V	Sg	G	B	M
5	4,8	4,5	4,0	3,5	3,4-0
10	9,6	9,0	8,0	7,0	6,9-0
20	19,2	18,0	16,0	14,0	13,9-0
30	28,8	27,0	24,0	21,0	20,9-0
100	96	90	80	70	69,9-0

Итого

A

B

C

балл

оценка

RSV SchH/ IPO3		Инстинкт		Техника		Координация		Оценка	Балл	Итог
1	Старт + 1 часть прямой	включение	баланс Инстинктов	взятие следа	вход в след	без помощи	восприятие АК		10	
		концентрация	выносливость	уверенная проработка	в одном ритме	нет конфликта	координация			
2a	2 часть прямой	включение	баланс Инстинктов	вход в прямую	удержание следа	без пощи			10	
		концентрация	выносливость	целенаправленно	в одном ритме	нет конфликта	координация			
2b	1.Угол	включение	баланс Инстинктов	выполнение угла	уверенная проработка	без помощи			5	
		концентрация	выносливость			нет конфликта	координация			
3a	2.Прямая	включение	баланс Инстинктов	вход в прямую	удержание следа	без помощи			10	
		концентрация	выносливость	целенаправленно	в одном ритме	нет конфликта	координация			
3b	2.Угол	включение	баланс Инстинктов	выполнение угла	уверенная проработка	без помощи			5	
		концентрация	выносливость			нет конфликта	координация			
4a	3.Прямая	включение	баланс Инстинктов	вход в прямую	удержание следа	без помощи			10	
		концентрация	выносливость	целенаправленно	в одном ритме	нет конфликта	координация			
4b	3.Угол	включение	баланс Инстинктов	выполнение угла	уверенная проработка	без помощи			5	
		концентрация	выносливость			нет конфликта	координация			
5a	4.Прямая	включение	баланс Инстинктов	вход в прямую	удержание следа	без помощи			10	
		концентрация	выносливость	целенаправленно	в одном ритме	нет конфликта	координация			
5b	4.Угол	включение	баланс Инстинктов	выполнение угла	уверенная проработка	без помощи			5	
		концентрация	выносливость			нет конфликта	координация			
6	5.Прямая	включение	баланс Инстинктов	вход в прямую	удержание следа	без помощи			9	
		концентрация	выносливость	целенаправленно	в одном ритме	нет конфликта	координация			
7	1.Предмет	включение	активность	обнаружение	указывает/поднимает	без помощи			7	
				положение	повторный старт	нет конфликта				
8	2.Предмет	включение	активность	обнаружение	указывает/поднимает	без помощи			7	
				положение		нет конфликта				
9	3.Предмет	включение	активность	обнаружение	указывает/поднимает	без помощи			7	
				положение		нет конфликта				
Общая оценка									100	

Старт №/№Следа/Прокладчик

Общая оценка

Комментарии	Прерывание/дисквалификация
-------------	----------------------------

метеоусловия	сложно	средние	легкие
прокладка	сложно	средняя	легкая
поверхность	сложно	средняя	легкая

Тест на непринужденность
 прошел не прошел

балл	V	Sg	G	B	M
5	4,8	4,5	4,0	3,5	3,4-0
7	6,7	6,3	5,6	4,9	4,8-0
9	8,6	8,1	7,2	6,3	6,2-0
10	9,6	9,0	8,0	7,0	6,9-0
100	96	90	80	70	69,9-0

RSV SchH/IPO3		Инстинкт		Техника			Координация		Оценка	балл	Итог
1	Движение рядом в свободном следовании	включение	активность	основное положение	прямая/позиция	выстрел	восприятие команды	без помощи		10	
		выносливость		разворот	смена темпа	правый угол	синхронность	внимание			
				правый угол	разворот	остановка					
				левый угол	группа	остановка					
2	Сидеть из движения	включение	активность	основное положение	развитие	Команда	восприятие команды	без помощи		10	
				выполнение	ожидание	подход	нет конфликта	внимание			
3	Укладка и подзыв из движения	включение	активность	основное положение	развитие	Команда	восприятие команды	без помощи		10	
		динамика		выполнение	ожидание	подзыв	нет конфликта	внимание			
				фронт. усадка	завершение						
4	Стоять из бега	включение	активность	основное положение	развитие	Команда	восприятие команды	без помощи		10	
				выполнение	ожидание	подзыв	нет конфликта	внимание			
				фронт. усадка	завершение						
4	Апортировка на ровной поверхности	в наличии	активность	основное положение	движение туда	взятие	восприятие команды	без помощи		10	
		динамика		движение обратно	фронт. усадка	удержание	нет конфликта	внимание			
				отдача	завершение						
5	Апортировка через барьер (1м)	включение	активность	основное положение	прыжок туда	движение туда	восприятие команды	без помощи		15	
		динамика		взятие	движение обратно	прыжок обратно	нет конфликта	внимание			
				фронт. усадка	удержание	отдача					
				завершение							
6	Апортировка через наклонную горку (1,8м)	включение	активность	основное положение	прыжок туда	движение туда	восприятие команды	без помощи		15	
		динамика		взятие	движение обратно	прыжок обратно	нет конфликта	внимание			
				фронт. усадка	удержание	отдача					
				завершение							
7	Высыл вперед с укладкой	включение	активность	основное положение	развитие	движение вперед	восприятие команды	без помощи		10	
		динамика		укладка	ожидание	усадка	нет конфликта	внимание			
8	Укладка собаки при отвлечении	включение	внутреннее спокойствие	основное положение	укладка	выстрел	восприятие команды	без помощи		10	
		баланс Инстинктов		ожидание	усадка		нет конфликта	внимание			
Общая оценка									100		

Стартовый номер участника:

балл	V	Sg	G	B	M
10	9,6	9,0	8,0	7,0	6,9-0
15	14,4	13,5	12,0	10,5	10,4-0
100	96	90	80	70	69,9-0

RSV SchH/IPO3		Инстинкт		Техника			Координация		Оценка	балл	Итог
1	Поиск помощника	динамика		основное положение	1. укрытие	курсирование	тайминг АК	восприятие АК		10	
				2. укрытие	курсирование	3. укрытие	оббегание по АК	связь с ПР			
				курсирование	4. укрытие	курсирование					
				5. укрытие	курсирование	6. укрытие					
2	Удержание и Облаивание	выносливость	доминирование	смена инстинкта	облаивание	удержание	УО-разделение АК	без отвлечения		10	
				подход/отзыв	смена инстинкта	основное положение	самостоятельно	без помощи			
3	Предотвращение побега помощника	вход	доминирование	рядом у ноги	укладка/сброс	фаза хватки	УО-разделение АК	Управляемость без конфликта		10	
		эффективный захват	прочный захват	фаза отпуска	смена инстинкта	фаза охраны	дифференцирование АК	без помощи			
4	Отражение нападения из фазы охраны	атака	прочный захват	фаза хватки	фаза отпуска	смена инстинкта	УО-разделение АК	без отвлечения		20	
		эффективный захват	доминирование	фаза охраны	подход		дифференцирование АК				
5	Задний конвой	Аппетенция	напряжение	основное положение	свободное следование	дистанция	УО-разделение АК	Управляемость без конфликта		5	
		выдержка						без помощи			
6	Нападение из Заднего конвоя	атака	прочный захват	фаза хватки	фаза отпуска	смена инстинкта	УО-разделение АК	без отвлечения		15	
		эффективный захват	доминирование	фаза охраны	подход	завершение	дифференцирование АК	Управляемость без конфликта			
				боковой конвой							
7	Нападение из движения	динамика		подчинение	основное положение	фаза хватки		пуск ПР		10	
		атака	прочный захват	фаза отпуска	смена инстинкта	фаза охраны	дифференцирование АК	Управляемость без конфликта			
		эффективный захват									
8	Отражение нападения из фазы охраны	атака	прочный захват	фаза хватки	фаза отпуска	смена инстинкта	УО-разделение АК	без отвлечения		20	
		эффективный захват	доминирование	фаза охраны	подход	завершение	дифференцирование АК				
				боковой конвой							
Общая оценка										100	

Стартовый номер участника:

Работа помощника

сложно

средне

легко

балл	V	Sg	G	B	M
5	4,8	4,5	4,0	3,5	3,4-0
10	9,6	9,0	8,0	7,0	6,9-0
15	14,4	13,5	12,0	10,5	10,4-0
20	19,2	18,0	16,0	14,0	13,9-0
100	96	90	80	70	69,9-0

Итого

A

B

C

балл оценка



Мак.балл	v	sg	g	b	m
15	14,4	13,5	12_0	10,5	0,0
6	5,8	5,4	4,8	4,2	0,0
5	4,8	4,5	4,0	3,5	0,0
4	3,8	3,6	3,2	2,8	0,0

Длина: мин. 1200 шагов, давность 180 минут				7 прямых	6 углов	Мак.балл	v	sg	g	b	m
время работы: 30 минут				2 пересечения давностью 30 мин после прокладки	4 предмета	100	96	90	80	70	0
FN1		Инстинкт		Техника		Координация		Оценка	Hz	Итог	
1	Старт + 1 половина 1.Прямой	наличие	уравновешенность	начало следа	вход в след	прием команды	нет помощи	15			
		концентрация	выносливость	уверенная работа	ритм следа	нет конфликта	координация				
2a	2 половина 1.Прямой	наличие	уравновешенность	вход в прямую	удержание следа	нет помощи	нет конфликта	5			
		концентрация	выносливость	целеустремленность	ритм следа	координация					
2b	1.Угол	наличие	уравновешенность	выполнение угла	уверенная работа	нет помощи	нет конфликта	5			
		концентрация	выносливость			координация					
3a	2.Прямая	наличие	уравновешенность	вход в прямую	удержание следа	нет помощи	нет конфликта	5			
		концентрация	выносливость	целеустремленность	ритм следа	координация					
3b	2.Угол	наличие	уравновешенность	выполнение угла	уверенная работа	нет помощи	нет конфликта	5			
		концентрация	выносливость			координация					
4a	3.Прямая	наличие	уравновешенность	вход в прямую	удержание следа	нет помощи	нет конфликта	5			
		концентрация	выносливость	целеустремленность	ритм следа	координация					
4b	3.Угол	наличие	уравновешенность	выполнение угла	уверенная работа	нет помощи	нет конфликта	5			
		концентрация	выносливость			координация					
5a	4.Прямая	наличие	уравновешенность	вход в прямую	удержание следа	нет помощи	нет конфликта	5			
		концентрация	выносливость	целеустремленность	ритм следа	координация					
5b	4.Угол	наличие	уравновешенность	выполнение угла	уверенная работа	нет помощи	нет конфликта	5			
		концентрация	выносливость			координация					
6a	5.Прямая	наличие	уравновешенность	вход в прямую	удержание следа	нет помощи	нет конфликта	5			
		концентрация	выносливость	целеустремленность	ритм следа	координация					
6b	5.Угол	наличие	уравновешенность	выполнение угла	уверенная работа	без помощи	нет конфликта	5			
		концентрация	выносливость			координация					
7a	6.Прямая	наличие	уравновешенность	вход в прямую	удержание следа	нет помощи	нет конфликта	5			
		концентрация	выносливость	целеустремленность	ритм следа	координация					
7b	6.Угол	наличие	уравновешенность	выполнение угла	уверенная работа	без помощи	нет конфликта	5			
		концентрация	выносливость			координация					
8	7.Прямая	наличие	уравновешенность	вход в прямую	удержание следа	нет помощи	нет конфликта	4			
		концентрация	выносливость	целеустремленность	ритм следа	координация					
9	1.Предмет	наличие	активность	обозначение	указывает/взятие	нет помощи	нет конфликта	5			
				положение	ожидание подхода						
10	2.Предмет	наличие	активность	обозначение	указывает/взятие	нет помощи	нет конфликта	5			
				положение	ожидание подхода						
11	3.Предмет	наличие	активность	обозначение	указывает/взятие	нет помощи	нет конфликта	5			
				положение	ожидание подхода						
12	4.Предмет	наличие	активность	обозначение	указывает/взятие	нет помощи	нет конфликта	6			
				положение	ожидание подхода						
Погодные условия				Прокладка следа		Поверхность		Общая оценка		100	
сложно <input type="checkbox"/> средне <input type="checkbox"/> легко <input type="checkbox"/>				сложно <input type="checkbox"/> средне <input type="checkbox"/> легко <input type="checkbox"/>		сложно <input type="checkbox"/> средне <input type="checkbox"/> легко <input type="checkbox"/>					



Мак.балл	v	sg	g	b	m
12	11,5	10,8	9,6	8,4	0,0
5	4,8	4,5	4,0	3,5	0,0
4	3,8	3,6	3,2	2,8	0,0
3	2,9	2,7	2,4	2,1	0,0
100	96	90	80	70	0

Длина: мин. 1800 шагов, давность 180 минут				8 прямых	7 углов							
время работы: 45 минут				2 пересечения давностью 30 мин до прокладки		7 предметов						
FH2		Инстинкт		Техника		Координация		Оценка	Hzz	Итог		
1	Старт + 1 половина 1.Прямой	наличие	уравновешенность	начало следа	вход в след	прием команды	нет помощи	12				
		концентрация	выносливость	уверенная работа	ритм следа	нет конфликта	координация					
2a	2 половина 1.Прямой	наличие	уравновешенность	вход в прямую	удержание следа	нет помощи	нет конфликта	5				
		концентрация	выносливость	целеустремленность	ритм следа	координация						
2b	1.Угол	наличие	уравновешенность	выполнение угла	уверенная работа	нет помощи	нет конфликта	4				
		концентрация	выносливость			координация						
3a	2.Прямая	наличие	уравновешенность	вход в прямую	удержание следа	нет помощи	нет конфликта	5				
		концентрация	выносливость	целеустремленность	ритм следа	координация						
3b	2.Угол	наличие	уравновешенность	выполнение угла	уверенная работа	нет помощи	нет конфликта	4				
		концентрация	выносливость			координация						
4a	3.Прямая	наличие	уравновешенность	вход в прямую	удержание следа	нет помощи	нет конфликта	5				
		концентрация	выносливость	целеустремленность	ритм следа	координация						
4b	3.Угол	наличие	уравновешенность	выполнение угла	уверенная работа	нет помощи	нет конфликта	4				
		концентрация	выносливость			координация						
5a	4.Прямая	наличие	уравновешенность	вход в прямую	удержание следа	нет помощи	нет конфликта	5				
		концентрация	выносливость	целеустремленность	ритм следа	координация						
5b	4.Угол	наличие	уравновешенность	выполнение угла	уверенная работа	нет помощи	нет конфликта	4				
		концентрация	выносливость			координация						
6a	5.Прямая	наличие	уравновешенность	вход в прямую	удержание следа	нет помощи	нет конфликта	5				
		концентрация	выносливость	целеустремленность	ритм следа	координация						
6b	5.Угол	наличие	уравновешенность	выполнение угла	уверенная работа	без помощи	нет конфликта	4				
		концентрация	выносливость			координация						
7a	6.Прямая	наличие	уравновешенность	вход в прямую	удержание следа	нет помощи	нет конфликта	5				
		концентрация	выносливость	целеустремленность	ритм следа	координация						
7b	6.Угол	наличие	уравновешенность	выполнение угла	уверенная работа	без помощи	нет конфликта	4				
		концентрация	выносливость			координация						
8a	7.Прямая	наличие	уравновешенность	вход в прямую	удержание следа	нет помощи	нет конфликта	5				
		концентрация	выносливость	целеустремленность	ритм следа	координация						
8b	7.Угол	наличие	уравновешенность	выполнение угла	уверенная работа	без помощи	нет конфликта	4				
		концентрация	выносливость			координация						
9	8.Прямая	наличие	уравновешенность	вход в прямую	удержание следа	нет помощи	нет конфликта	4				
		концентрация	выносливость	целеустремленность	ритм следа	координация						
10	1.Предмет	наличие	активность	обозначение	указывает/взятие	нет помощи	нет конфликта	3				
				положение	ожидание подхода							
11	2.Предмет	наличие	активность	обозначение	указывает/взятие	нет помощи	нет конфликта	3				
				положение	ожидание подхода							
12	3.Предмет	наличие	активность	обозначение	указывает/взятие	нет помощи	нет конфликта	3				
				положение	ожидание подхода							
13	4.Предмет	наличие	активность	обозначение	указывает/взятие	нет помощи	нет конфликта	3				
				положение	ожидание подхода							
14	5.Предмет	наличие	активность	обозначение	указывает/взятие	нет помощи	нет конфликта	3				
				положение	ожидание подхода							
15	6.Предмет	наличие	активность	обозначение	указывает/взятие	нет помощи	нет конфликта	3				
				положение	ожидание подхода							
16	7.Предмет	наличие	активность	обозначение	указывает/взятие	нет помощи	нет конфликта	3				
				положение	ожидание подхода							
Погодные условия		Прокладка следа		Поверхность		Общая оценка		100				
сложно <input type="checkbox"/> средне <input type="checkbox"/> легко <input type="checkbox"/>		сложно <input type="checkbox"/> средне <input type="checkbox"/> легко <input type="checkbox"/>		сложно <input type="checkbox"/> средне <input type="checkbox"/> легко <input type="checkbox"/>								

RSV Испытания на выносливость

Собака _____ дата рождения _____ Порода _____
№ родословной/чип _____ дата испытаний _____
Проводник _____ Судья _____

Порядок прохождения Испытаний:

Собака должна преодолеть расстояние в 20 км за 120 минут чистого времени

Во время проведения Теста могут быть сделаны 2 паузы по 15 минут

После окончания пробежки, обязательно должен быть совершен безопорный прыжок туда и обратно через 1 метровый барьер.

1	1. Пауза 15 минут (после прохождения 8 км.)	Переутомление, усталость / Сбитые подушечки лап		
2	2. Пауза 15 минут (после прохождения 7 км.)	Переутомление, усталость / Сбитые подушечки лап		
3	Финиш 20 км	Переутомление, усталость / Сбитые подушечки лап		
4	Свободный безопорный прыжок Туда и Обратно через 1 метр барьер	попытка:	да	нет
		измотан:	да	нет
			с помощью	без помощи

Комментарий:

Определение Оценивания

Общее определение ("Слэнг")

V = бомба/ гвоздь программы

SG = уже кое что, но не отлично

G = ничего особенного, так себе, обычная работа

V = Дырявые Упражнения / Наковырял с большой помощью

M = при оказанной поддержке Упражнения не выполнены, полный капец

Определение воздействия: воздействие - является дополнительным механическим и/или акустическим действием для выполнения Упражнения.

Переход от Динамической к Статистической области выполнения упражнений относится к оценке Техники и Координации

Переход от Статистической к Динамической области выполнения упражнений относится к оценке Инстинктов

Отличное выполнение

Предложение Роберта Йенсона: отличное выполнение работы, но с небольшими ошибками, которые можно исправить в дальнейшем.

Раздел А

Определение инстинктов на Следу: При выполнении поиска, собака должна проявлять активность, а на предметах проявлять сбалансированное поведение.

Критерий оценки	Оценка	Описание	Запрещенные действия
Инстинкт (Поиск)	Отлично	Сбалансированность инстинктов, включение, выносливость и высокая концентрация поиска.	
	Очень хорошо	Сбалансированность инстинктов, включение, выносливость, высокая концентрация поиска с небольшими ошибками	
	Хорошо	Включение, выносливость и концентрация поиска очевидна	Незначительная помощь
	Удовлетворительно	Включение и выносливость вналичии. Собака с трудом выполняет Упражнение	Незначительная помощь, повторная помощь, воздействие
	Недостаточно	Слабо выраженное Инстинктивное поведение (Включение), которое нужно компенсировать оказанием значительной помощью и/или воздействием Координации.	Сильная, повторная помощь, воздействие
Критерий оценки	Оценка	Описание	Запрещенные действия
Техника (Поиск)	Отлично	Точное и непосредственное выполнение технических элементов, безостановочный Поиск в одном темпе до конца.	
	Очень хорошо	Точное и непосредственное выполнение технических элементов с небольшими ошибками в удержании и равномерности темпа при прохождении прямых и углов.	
	Хорошо	Ошибки в удержании и равномерности темпа при прохождении прямых и углов.	Незначительная помощь
	Удовлетворительно	работа по Поиску с остановками, удовлетворительное выполнение технических элементов.	Незначительная помощь, повторная помощь, воздействие
	Недостаточно	Бежит, а не ищет или вовсе прекращает. Останавливает Поиск, выполнение технических элементов происходит при сильной помощи и воздействии.	Сильная, повторная помощь, воздействие
Критерий оценки	Оценка	Описание	Запрещенные действия
Координация (Поиск)	Отлично	Скоординированное, свободное от конфликтов взаимодействие	
	Очень хорошо	Небольшие ошибки в координации и взаимодействии	
	Хорошо	Ошибки в координации и взаимодействии, небольшой конфликт	
	Удовлетворительно	Незначительное воздействие и/или постоянная помощь. Конфликты мешают выполнению навыка.	
	Недостаточно	Сильная и/или постоянная помощь, воздействие. Через сильный конфликт остановка в выполнении. Требуется дополнительное акустическое воздействие.	

Предметы

Критерий оценки	Оценка	Описание	Запрещенные действия
Инстинкт (предметы)	Отлично	Включение и высокая активность	
	Очень хорошо	Небольшие ошибки в активности	
	Хорошо	Включение и активность явно видны	
	Удовлетворительно	Включение и активность вналичии	Помощь для оптимизации/стабилизации выполнения Упражнения
	Недостаточно	Слабо выраженное Инстинктивное поведение (Включение), которое нужно компенсировать оказанием значительной помощью и/или воздействием Координации.	Сильная помощь/ воздействие для выполнения Упражнения
Критерий оценки	Оценка	Описание	Запрещенные действия
Техника (предметы)	Отлично	Точное и непосредственное выполнение технических элементов	
	Очень хорошо	Точное и непосредственное выполнение технических элементов с небольшими ошибками	
	Хорошо	Ошибки при выполнении технических элементов	
	Удовлетворительно	Удовлетворительная работа технических элементов	Помощь для оптимизации/стабилизации выполнения Упражнения
	Недостаточно	Не обозначает и/или только при явной помощи/воздействии	Сильная помощь/ воздействие для выполнения Упражнения
Критерий оценки	Оценка	Описание	Запрещенные действия
Координация (предметы)	Отлично	Скоординированное, свободное от конфликтов взаимодействие	
	Очень хорошо	Небольшие ошибки в координации и взаимодействии	
	Хорошо	Ошибки в координации и взаимодействии, небольшой конфликт	
	Удовлетворительно	Незначительное воздействие и/или постоянная помощь. Конфликты мешают выполнению навыка.	Помощь для оптимизации/стабилизации выполнения Упражнения
	Недостаточно	Сильная и/или постоянная помощь, воздействие. Через сильный конфликт остановка в выполнении. Требуется дополнительное акустическое воздействие.	Сильная помощь/ воздействие для выполнения Упражнения

Отличное выполнение

Предложение Роберта Йенсона: отличное выполнение работы, но с небольшими ошибками, которые можно исправить в дальнейшем.

Раздел В

Определение инстинктов в Подчинении: Скорость выполнения навыка в пассивных Упражнениях (Сидеть, Лежать, Стоять) относится к области Инстинкта, и является связующим звеном для Техники и Координации.

Критерий оценки	Оценка	Описание	Запрещенные действия
Инстинкт (Подчинение)	Отлично	Постоянная высокая активность, динамика и выносливость.	
	Очень хорошо	Постоянная высокая активность, динамика и выносливость с небольшими ошибками	
	Хорошо	Включение, активность и динамика с ошибками	Незначительная помощь
	Удовлетворительно	Включение и выносливость вналичии. Собака с трудом выполняет Упражнение	Незначительная помощь, постоянная помощь, воздействие
	Недостаточно	Сильные ошибки при выполнении работы, которые можно устранить оказанием значительной помощью и/или воздействием Координации.	Сильная, постоянная помощь, воздействие
Критерий оценки	Оценка	Описание	Запрещенные действия
Техника (Подчинение)	Отлично	Точное и непосредственное выполнение технических элементов.	
	Очень хорошо	Сфокусированное выполнение на отдельных технических элементах при небольших ошибках в точности и включении	
	Хорошо	Неоднократные ошибки в выполнении технических элементов в точности и включении.	
	Удовлетворительно	Явные ошибки в выполнении технических элементов. Собака с трудом выполняет Упражнение	Помощь для оптимизации/стабилизации выполнения Упражнения
	Недостаточно	Не выполняет технические элементы и /или выполняет их с постоянной помощью и воздействием	Сильная помощь/ воздействие для выполнения Упражнения
Критерий оценки	Оценка	Описание	Запрещенные действия
Координация (Подчинение)	Отлично	Собака сфокусирована на выполнении Упражнения. Отличное взаимодействие	
	Очень хорошо	Собака сфокусируется на выполнении Упражнений при небольших ошибках в Концентрации, Координации и Взаимодействии. Бессознательная несущественная помощь.	
	Хорошо	Ошибки в фокусировании, концентрации, координации и взаимодействии. Постоянная незначительная помощь собаке.	
	Удовлетворительно	Конфликты и/или ошибки мешают выполнению навыка. Незначительное воздействие и/или постоянная незначительная помощь.	Помощь для оптимизации/стабилизации выполнения Упражнения
	Недостаточно	Через постоянные конфликты и/или Недостаточной концентрации выполнение Упражнений невозможно. Сильная и/или постоянная помощь/воздействие	Сильная помощь/ воздействие для выполнения Упражнения

Отличное выполнение

Предложение Роберта Йенсона: отличное выполнение работы, но с небольшими ошибками, которые можно исправить в дальнейшем.

Раздел С

Критерий оценки	Оценка	Описание	Запрещенные действия
Инстинкт (Защитная служба)	Отлично	Сильно выраженное поведение инстинкта (инстинкт борьбы) с явным доминированием.	
	Очень хорошо	Выраженное поведение инстинкта (инстинкт борьбы)	
	Хорошо	Небольшие ошибки в поведении инстинкта (инстинкт борьбы)	
	Удовлетворительно	Поведение инстинкта (инстинкт борьбы) вналичии. Явные/видимые слабости	Незначительная помощь помощником
	Недостаточно	Сильные ошибки в поведении инстинкта (инстинкт борьбы), отчетливо видны слабые стороны (поведение избегания) по отношению к помощнику	помощь помощником
Критерий оценки	Оценка	Описание	Запрещенные действия
Техника (Защитная служба)	Отлично	Сфокусирована на точное и непосредственное выполнение технических элементов.	
	Очень хорошо	Сфокусирована выполнение на отдельных технических элементах при небольших ошибках в точности выполнения	
	Хорошо	Неоднократные ошибки в выполнении технических элементов в точности их выполнения.	Незначительная помощь
	Удовлетворительно	Явные ошибки в выполнении технических элементов. Собака с трудом выполняет Упражнение	Незначительная помощь, постоянная помощь, воздействие
	Недостаточно	Не выполняет технические элементы и /или выполняет их с постоянной помощью и воздействием	Сильная, постоянная помощь, воздействие
Критерий оценки	Оценка	Описание	Запрещенные действия
Координация (Защитная служба)	Отлично	Точный расчет времени/ Отличное взаимодействие	
	Очень хорошо	Незначительные ошибки в расчете времени/взаимодействии. Бессознательная несущественная помощь.	
	Хорошо	Ошибки в расчете времени и взаимодействии, небольшие конфликты. Постоянная незначительная помощь собаке.	
	Удовлетворительно	Конфликты и/или ошибки в Координации мешают выполнению навыка. Незначительное воздействие и/или постоянная незначительная помощь.	
	Недостаточно	Явно видимые конфликты и/или неудовлетворительная координация мешают выполнению Упражнений. Сильная и/или постоянная помощь/воздействие	